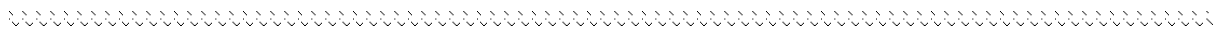




การติดตามและประเมินผลแผนพัฒนาท้องถิ่น (พ.ศ.๒๕๖๑-๒๕๖๕) ประจำปีงบประมาณ ๒๕๖๕
เทศบาลตำบลนาทับ



การรายงานผลการติดตามและประเมินผลแผนพัฒนาฯ ในรอบปีงบประมาณ พ.ศ.๒๕๖๕ เทศบาลตำบลนาทับ อำเภोजะนะ จังหวัดสงขลา



งานนโยบายและแผน สำนักปลัด
เทศบาลตำบลนาทับ
www.natub.go.th



การติดตามและประเมินผลแผนพัฒนาท้องถิ่น (พ.ศ.๒๕๖๑-๒๕๖๕) ประจำปีงบประมาณ ๒๕๖๕ เทศบาลตำบลนาทับ

~~~~~

### คำนำ

งานนโยบายและแผน สำนักปลัด เทศบาลตำบลนาทับ ได้จัดทำรายงานการติดตามและประเมินผลแผนพัฒนาสามปี (พ.ศ.๒๕๖๑-๒๕๖๔) ประจำปีงบประมาณ ๒๕๖๔ ขึ้น เพื่อรายงานผลการปฏิบัติงาน ตามยุทธศาสตร์และแนวทางการพัฒนา ในรอบ๑ปี ว่าได้ดำเนินการโครงการ หรือกิจกรรม ไตไปบ้าง ซึ่งได้รวบรวมโครงการที่เทศบาลตำบลนาทับดำเนินการเอง หรือที่สนับสนุนให้หน่วยงานอื่นดำเนินการ และหน่วยงานอื่นเข้ามาดำเนินการในพื้นที่ ตลอดจนการสำรวจความคิดเห็นของประชาชน เพื่อประเมินความพึงพอใจเกี่ยวกับการดำเนินงานของเทศบาลตำบลนาทับ โดยสามารถนำมาเป็นแนวทางในการพัฒนา ปรับปรุง การดำเนินงานของเทศบาลตำบลนาทับ ได้เกิดประสิทธิภาพและประสิทธิผลมากยิ่งขึ้น

หวังเป็นอย่างยิ่งว่า การรายงานการติดตามและประเมินผลแผนพัฒนาฯ ฉบับนี้ จะมีประโยชน์ในการปฏิบัติงาน และสามารถใช้เป็นแนวทางในการพัฒนาของเทศบาลตำบลนาทับในด้านต่างๆ ต่อไป

คณะกรรมการติดตามและประเมินผลแผนพัฒนาเทศบาลตำบลนาทับ



การติดตามและประเมินผลแผนพัฒนาท้องถิ่น (พ.ศ.๒๕๖๑-๒๕๖๕) ประจำปีงบประมาณ ๒๕๖๕  
เทศบาลตำบลนาทับ

~~~~~

สารบัญ

เรื่อง	หน้า
การติดตามและประเมินผลแผนพัฒนาสามปี (พ.ศ.๒๕๕๗-๒๕๕๙)	๑
สรุปผลการติดตามและประเมินผล	๓
บทที่ ๑ บทนำ	๘
บทที่ ๒ ยุทธศาสตร์และแนวทางการพัฒนาในช่วงสามปี	๑๑
บทที่ ๓ องค์ประกอบของข้อมูลและวิธีการติดตามประเมินผล	๑๕
บทที่ ๔ ผลการติดตามและวิเคราะห์ข้อมูล	๑๘

ภาคผนวก



การติดตามและประเมินผลแผนพัฒนาท้องถิ่น (พ.ศ.๒๕๖๑-๒๕๖๕) ประจำปีงบประมาณ ๒๕๖๕ เทศบาลตำบลนาทับ

ประจำปีงบประมาณ ๒๕๕๗ เทศบาลตำบลนาทับ

สืบเนื่องจากระเบียบกระทรวงมหาดไทย ว่าด้วยการจัดทำแผนขององค์กรปกครองส่วนท้องถิ่น พ.ศ. ๒๕๔๘ หมวด ๖ การติดตามและประเมินผลแผนพัฒนา ข้อ ๒๘ กำหนดให้ผู้บริหารท้องถิ่นแต่งตั้ง คณะกรรมการติดตามและประเมินผลแผนพัฒนาท้องถิ่น ให้มีอำนาจหน้าที่ในการดำเนินการติดตามและ ประเมินผลแผนพัฒนา รายงานผลและเสนอความเห็นที่ได้จากการติดตามและประเมินผลแผนพัฒนาต่อผู้บริหาร ท้องถิ่นเพื่อให้ผู้บริหารท้องถิ่นเสนอต่อสภาท้องถิ่น คณะกรรมการพัฒนาท้องถิ่น และประกาศผลการติดตาม และประเมินผลแผนพัฒนาให้ประชาชนในท้องถิ่นทราบโดยทั่วกันอย่างน้อยปีละหนึ่งครั้งภายในเดือนธันวาคมของ ทุกปี เพื่อให้เป็นไปตามระเบียบดังกล่าว

คณะกรรมการติดตามและประเมินผลแผนพัฒนา จึงได้ดำเนินการติดตามและประเมินผลแผนพัฒนาสาม ปี (พ.ศ.๒๕๕๗ - ๒๕๕๙) ประจำปีงบประมาณ ๒๕๕๗ โดยมีวัตถุประสงค์ ดังนี้

๑. เพื่อติดตามผลการดำเนินงานตามแผนพัฒนาสามปี(พ.ศ.๒๕๕๗ - ๒๕๕๙) ว่าบรรลุวัตถุประสงค์ มากน้อยเพียงใด
๒. เพื่อต้องการทราบระดับความพึงพอใจของประชาชนผู้รับบริการและผู้ที่เกี่ยวข้อง ต่อการดำเนินงาน ของเทศบาลตำบลนาทับ
๓. เพื่อทราบปัญหาอุปสรรคและข้อเสนอแนะในการดำเนินงานของเทศบาลตำบลนาทับ

ขอบเขตของการติดตามและประเมินผล

๑. การดำเนินกิจกรรม/โครงการตามแผนพัฒนาสามปี (พ.ศ.๒๕๕๗-๒๕๕๙) ของเทศบาลตำบลนาทับ ประจำปีงบประมาณ ๒๕๕๗
๒. ระยะเวลาในการติดตามและประเมินผล ระหว่างเดือนตุลาคม ๒๕๕๖ – เดือนธันวาคม ๒๕๕๗

การเก็บรวบรวมข้อมูล

การติดตามและประเมินผลครั้งนี้ใช้แบบสอบถามตามคู่มือการติดตามและประเมินผลการจัดทำและแปลง แผนไปสู่การปฏิบัติขององค์กรปกครองส่วนท้องถิ่น ซึ่งมีรายละเอียดเกี่ยวกับการเก็บรวบรวมข้อมูลดังนี้

เครื่องมือในการเก็บรวบรวมข้อมูล

ใช้แบบสอบถามในการเก็บรวบรวมข้อมูล จำนวน ๑๕๐ ชุด

ประชากรและกลุ่มตัวอย่าง

ประชากรที่ใช้ในการติดตามและประเมินผลครั้งนี้ ได้แก่ ประชาชนผู้รับบริการ และหน่วยงานที่เกี่ยวข้อง

การวิเคราะห์ข้อมูล

การวิเคราะห์ข้อมูลใช้สถิติพื้นฐาน ได้แก่ ร้อยละและค่าเฉลี่ย

- จำนวนแบบสอบถามที่แจกเพื่อทำการสำรวจความพึงพอใจของประชาชนและผู้ที่เกี่ยวข้อง ต่อผลการ ดำเนินงานของเทศบาลตำบลนาทับ จำนวน ๑๕๐ ชุด เก็บรวบรวมคืนได้ ๑๓๘ ชุด คิดเป็นร้อยละ ๙๒
- การวิเคราะห์ข้อมูล ใช้การวิเคราะห์ข้อมูลด้วยระบบ SPSS for Window

ประโยชน์ที่คาดว่าจะได้รับ

๑. ทำให้ทราบผลสำเร็จของการดำเนินงานตามแผนพัฒนาสามปี (พ.ศ.๒๕๕๗-๒๕๕๙)
๒. ทำให้ทราบความพึงพอใจของประชาชนต่อผลการดำเนินงานของเทศบาลตำบลนาทับ และปัญหา ข้อเสนอแนะอื่นๆ

สรุปผลการติดตามและประเมินผล



การติดตามและประเมินผลแผนพัฒนาท้องถิ่น (พ.ศ.๒๕๖๑-๒๕๖๕) ประจำปีงบประมาณ ๒๕๖๕ เทศบาลตำบลนาทับ

~~~~~

### ผลการดำเนินงาน

จำนวนโครงการที่ปรากฏในแผนพัฒนาสามปี พ.ศ.๒๕๕๗-๒๕๕๙ (เฉพาะช่วงปีที่ ๑ พ.ศ.๒๕๕๗) มีจำนวน ๑๗๙ โครงการ สามารถปฏิบัติได้ ๖๙ โครงการ คิดเป็นร้อยละ ๓๘.๕๔ ของโครงการทั้งหมด ผลปรากฏว่าในยุทธศาสตร์ที่ ๒ การพัฒนาด้านการส่งเสริมคุณภาพชีวิต บรรลุวัตถุประสงค์ตามแผนฯ สูงสุด คิดเป็นร้อยละ ๕๖.๕๒ รองลงมาคือยุทธศาสตร์การพัฒนาด้านโครงสร้างพื้นฐาน คิดเป็นร้อยละ ๒๙ ยุทธศาสตร์การพัฒนาทรัพยากรธรรมชาติและการท่องเที่ยว คิดเป็นร้อยละ ๗.๒๔ ยุทธศาสตร์การพัฒนาการเมืองการบริหาร คิดเป็นร้อยละ ๔.๓๔ และ ยุทธศาสตร์การพัฒนาการจัดระเบียบชุมชน/สังคม คิดเป็นร้อยละ ๒.๙๐ ตามลำดับ

### ข้อมูลทั่วไปของผู้ตอบแบบสอบถาม

๑.จำแนกตามเพศ สรุปได้ดังนี้ กลุ่มตัวอย่างส่วนใหญ่ เป็นเพศชาย คิดเป็นร้อยละ ๖๑.๖๐ รองลงมาเป็นเพศหญิง คิดเป็นร้อยละ ๓๘.๔๐

๒.จำแนกตามอายุ สรุปได้ดังนี้ กลุ่มตัวอย่างส่วนใหญ่อยู่ในช่วงอายุ ๓๑-๔๐ ปี คิดเป็นร้อยละ ๓๐.๔๓ รองลงมาคือช่วงอายุ ๔๑-๕๐ ปี คิดเป็นร้อยละ ๒๗.๕๔ ช่วงอายุ ๒๐-๓๐ ปี คิดเป็นร้อยละ ๒๖.๘๑ ช่วงอายุ ๕๑-๖๐ ปี คิดเป็นร้อยละ ๗.๒๕ ช่วงอายุต่ำกว่า ๒๐ ปี คิดเป็นร้อยละ ๕.๘๐ และช่วงอายุมากกว่า ๖๐ ปี คิดเป็นร้อยละ ๒.๑๗ ตามลำดับ

๓.จำแนกตามระดับการศึกษา สรุปได้ดังนี้กลุ่มตัวอย่างส่วนใหญ่มีระดับการศึกษา ระดับประถมศึกษา คิดเป็นร้อยละ ๓๒.๖๑รองลงมาคือ ระดับมัธยมศึกษา หรือเทียบเท่า คิดเป็นร้อยละ ๒๘.๒๖ ปริญญาตรี คิดเป็นร้อยละ ๑๕.๙๔ อนุปริญญา หรือเทียบเท่า คิดเป็นร้อยละ ๑๕.๒๒ อื่นๆ (กำลังศึกษา ) คิดเป็นร้อยละ๕.๘๐ และ สูงกว่าปริญญาตรี คิดเป็นร้อยละ ๒.๑๗ ตามลำดับ

๔.จำแนกตามอาชีพ สรุปได้ดังนี้ กลุ่มตัวอย่างส่วนใหญ่ประกอบอาชีพ รับจ้าง คิดเป็นร้อยละ ๓๑.๑๖ รองลงมาคือ อาชีพค้าขาย/ธุรกิจส่วนตัว คิดเป็นร้อยละ ๒๕.๓๖ เกษตรกร คิดเป็นร้อยละ ๑๖.๖๖ อื่นๆ(ประมง, แม่บ้าน) คิดเป็นร้อยละ ๘.๗๐ เอกชน/รัฐวิสาหกิจ คิดเป็นร้อยละ ๗.๙๗ นักเรียน/นักศึกษา คิดเป็นร้อยละ ๕.๘๐ และ รับราชการ คิดเป็นร้อยละ ๔.๓๕ ตามลำดับ

### ความพึงพอใจของประชาชนในแต่ละยุทธศาสตร์

ประชาชนกลุ่มตัวอย่างมีความพึงพอใจต่อการดำเนินงานของเทศบาลตำบลนาทับแยกตามยุทธศาสตร์ดังนี้

#### ยุทธศาสตร์ที่ ๑ ด้านโครงสร้างพื้นฐาน

ความพึงพอใจของประชาชนต่อผลการดำเนินงานในยุทธศาสตร์ที่ ๑ ด้านโครงสร้างพื้นฐาน ปรากฏว่าประชาชนมีระดับความพึงพอใจ ดังนี้ พอใจ คิดเป็นร้อยละ ๔๔.๔๗ รองลงมาคือ ไม่พอใจ คิดเป็นร้อยละ ๒๘.๑๗ และ พอใจมาก คิดเป็นร้อยละ ๒๗.๓๖ ตามลำดับ

#### ยุทธศาสตร์ที่ ๒ ด้านการส่งเสริมคุณภาพชีวิต

ความพึงพอใจของประชาชนต่อผลการดำเนินงานในยุทธศาสตร์ที่ ๒ ด้านการส่งเสริมคุณภาพชีวิต ปรากฏว่า ประชาชนมีระดับความพึงพอใจ ดังนี้ พอใจ คิดเป็นร้อยละ ๔๔.๓๘ รองลงมาคือ พอใจมาก คิดเป็นร้อยละ ๓๕.๕๑ และ ไม่พอใจ คิดเป็นร้อยละ ๒๐.๑๑ ตามลำดับ

#### ยุทธศาสตร์ที่ ๓ ด้านการจัดระเบียบชุมชน/สังคม



## การติดตามและประเมินผลแผนพัฒนาท้องถิ่น (พ.ศ.๒๕๖๑-๒๕๖๕) ประจำปีงบประมาณ ๒๕๖๕ เทศบาลตำบลนาทับ

ความพึงพอใจของประชาชนต่อผลการดำเนินงานในยุทธศาสตร์ที่ ๓ ด้านการพัฒนาการจัดระเบียบชุมชน/สังคม ปรากฏว่า ประชาชนมีระดับความพึงพอใจ ดังนี้ พอใจ คิดเป็นร้อยละ ๔๔.๒๐ รองลงมาคือ พอใจมาก คิดเป็นร้อยละ ๓๑.๓๔ และ ไม่พอใจ คิดเป็นร้อยละ ๒๔.๔๖ ตามลำดับ

### ยุทธศาสตร์ที่ ๔ ด้านพัฒนาการเมือง การบริหาร

ความพึงพอใจของประชาชนต่อผลการดำเนินงานในยุทธศาสตร์ที่ ๔ ด้านพัฒนาการเมือง การบริหาร ปรากฏว่า ประชาชนมีระดับความพึงพอใจ ดังนี้ พอใจ คิดเป็นร้อยละ ๓๗.๙๕ รองลงมาคือ ไม่พอใจ คิดเป็นร้อยละ ๓๗.๒๓ และ พอใจมาก คิดเป็นร้อยละ ๒๔.๘๒ ตามลำดับ

### ยุทธศาสตร์ที่ ๕ ด้านทรัพยากรธรรมชาติและ环境的ท่องเที่ยว

ความพึงพอใจของประชาชนต่อผลการดำเนินงานในยุทธศาสตร์ที่ ๕ การพัฒนาด้านทรัพยากรธรรมชาติและ环境的ท่องเที่ยว ปรากฏว่าประชาชนมีระดับความพึงพอใจดังนี้ พอใจ คิดเป็นร้อยละ ๔๒.๒๑ รองลงมาคือ พอใจมาก คิดเป็นร้อยละ ๓๓.๒๔ และ ไม่พอใจ คิดเป็นร้อยละ ๒๔.๕๕ ตามลำดับ

### สรุปค่าเฉลี่ยความพึงพอใจต่อผลการดำเนินงานของเทศบาลตำบลนาทับในภาพรวม

ความพึงพอใจของประชาชนต่อผลการดำเนินงานของเทศบาลตำบลนาทับในภาพรวม ปรากฏว่าประชาชนมีระดับความพึงพอใจ ดังนี้ พอใจ คิดเป็นร้อยละ ๓๘.๔๙ รองลงมา คือ พอใจมาก คิดเป็นร้อยละ ๓๔.๓๐ และ ไม่พอใจ คิดเป็นร้อยละ ๒๗.๒๑

### ข้อเสนอแนะเพิ่มเติม

#### ๑. ยุทธศาสตร์การพัฒนาด้านโครงสร้างพื้นฐาน

- ๑.๑ ควรเปิดโอกาสให้ประชาชนได้แสดงความคิดเห็น เสนอปัญหาของชุมชนให้มากกว่านี้
- ๑.๒ ควรดำเนินการจัดทำคูระบายน้ำให้ครบทุกหมู่บ้าน เพื่อป้องกันปัญหาน้ำท่วมขังในช่วงฤดูฝน
- ๑.๓ การจัดสรรงบประมาณควรมีหลักในการพิจารณา เช่น ความจำเป็นเร่งด่วน และความคุ้มค่าของพื้นที่

#### ๒.ยุทธศาสตร์การพัฒนาด้านการส่งเสริมคุณภาพชีวิต

- ๒.๑ ควรส่งเสริม และสร้างโอกาสให้แก่ผู้ที่ด้อยโอกาสในพื้นที่
- ๒.๒ ควรจัดกีฬาสัมพันธ์เป็นประจำทุกปี เพื่อสร้างความสามัคคีให้เกิดขึ้นในตำบล
- ๒.๓ ควรจัดให้มีกิจกรรม หรืองานประเพณี ที่เป็นเอกลักษณ์ของตำบล
- ๒.๔ ควรมุ่งเน้น พัฒนา และส่งเสริม ระบบการศึกษาให้มากขึ้น
- ๒.๕ ส่งเสริมการประกอบอาชีพเสริมหรือการรวมกลุ่มที่เข้มแข็ง เพื่อเพิ่มรายได้ให้กับคนในชุมชน
- ๒.๖ ควรจัดทำแผนงาน หรือโครงการ ที่สามารถป้องกันและแก้ไขปัญหายาเสพติด ให้ลดน้อยลง

#### ๓.ยุทธศาสตร์การพัฒนาด้านการจัดระเบียบชุมชน/สังคม

- ๓.๑ ควรพัฒนางาน อปพร.ให้มีความพร้อมในการปฏิบัติหน้าที่ ตลอดเวลา
- ๓.๒ จัดทำโครงการ หรือกิจกรรมที่ส่งเสริมให้คนในชุมชนมีจิตสำนึกรักชุมชน เพื่อได้ช่วยกันสอดส่องดูแล และป้องกันปัญหาต่างๆที่อาจเกิดขึ้นได้เช่น ยาเสพติด การลักทรัพย์ เป็นต้น

#### ๔. ยุทธศาสตร์การพัฒนาด้านการพัฒนาการเมืองการบริหาร



การติดตามและประเมินผลแผนพัฒนาท้องถิ่น (พ.ศ.๒๕๖๑-๒๕๖๕) ประจำปีงบประมาณ ๒๕๖๕  
เทศบาลตำบลนาทับ

๔.๑ ควรจัดให้มีโครงการผู้บริหารพบประชาชนเป็นประจำทุกเดือน เพื่อสร้างความเข้าใจ รับฟังปัญหา  
ข้อเสนอแนะจากประชาชน

๔.๒ ควรให้ประชาชนเข้ามามีส่วนร่วมในการแสดงความคิดเห็น เสนอปัญหา ความต้องการ และ  
ดำเนินการตามข้อเสนอแนะให้มากกว่านี้

๔.๓ โครงการใดที่เป็นประโยชน์ต่อคนในชุมชน ควรดำเนินการต่อเนื่องเป็นประจำทุกปี

๔.๔ ประชาสัมพันธ์กิจกรรม /โครงการที่ดำเนินการในรอบปีให้ประชาชนได้รับรู้อย่างทั่วถึง

**๕. ยุทธศาสตร์การพัฒนาด้านทรัพยากรธรรมชาติและการท่องเที่ยว**

๕.๑ ควรจัดกิจกรรม/โครงการ ที่ส่งเสริมการมีส่วนร่วมในการดูแลรักษา และอนุรักษ์ทรัพยากรธรรมชาติ  
และสิ่งแวดล้อม อย่างจริงจัง

๕.๒ ควรรณรงค์เรื่องการคัดแยกขยะก่อนทิ้งลงถัง และการทำลายขยะที่ถูกต้องวิธี

**ข้อเสนอแนะอื่นๆ**

- ควรมีการริเริ่มโครงการใหม่ๆที่เกิดประโยชน์กับคนในชุมชน ส่งเสริมการมีส่วนร่วม สร้าง  
เอกลักษณ์ให้กับชุมชน และดำเนินการอย่างต่อเนื่องทุกปี เช่นโครงการอนุรักษ์ ส่งเสริมประเพณี วัฒนธรรม ชุมชน  
หรือ กิจกรรมส่งเสริมการมีส่วนร่วมแบบอื่นๆ

- ในการดำเนินการโครงการ หรือกิจกรรมใด ควรรับฟังเสียงส่วนใหญ่จากประชาชน เพื่อให้  
ชุมชนเป็นชุมชนแห่งประชาธิปไตยอย่างแท้จริง







## บทที่ ๑

### บทนำ

#### ความเป็นมา/ความสำคัญของการติดตามและประเมินผล

##### ความเป็นมา

การประเมินผลได้ถูกนำมาใช้เป็นครั้งแรกก่อนศตวรรษที่ ๑๘ ในลักษณะลองผิดลองถูกโดยไม่ มีหลักวิชาการที่แน่นอน ต่อมาระยะหลังสงครามโลกครั้งที่ ๑ ได้มีการปรับปรุงการประเมินผลให้สมเหตุสมผล มากขึ้น โดยมีการรวบรวมข้อมูลเพื่อใช้ในการวิเคราะห์ผลการปฏิบัติที่ผ่านมา และมีการกำหนดเป็นมาตรฐาน สำหรับการดำเนินการด้านประเมินผลในระยะนั้น แต่ในราว ๖๒ ทศวรรษที่ผ่านมา นักวิชาการได้มีการตื่นตัวใน ด้านการประเมินผลมากขึ้น โดยเฉพาะในสมัยประธานาธิบดีเคนเนดี (John.F.Kenedy) และประธานาธิบดีจอห์น สัน (Lyncon B.Johnson) ซึ่งพยายามที่จะผลักดันให้ประเทศสหรัฐอเมริกาเป็นสังคมที่ยิ่งใหญ่ในช่วงทศวรรษที่ ๑๙๖๐ จึงเป็นเหตุให้พลังงานด้านวิชาการและการประเมินผลได้ถูกนำมาผสมผสานให้กันอย่างแพร่หลายในการ ดำเนินการตัดสินใจจะดำเนินการโครงการหรือแผนงานทั้งในระยะสั้นและระยะยาว

สาเหตุที่การประเมินผลได้เข้ามามีบทบาทสำคัญในการบริหารโครงการ หรือการบริหาร โดยทั่วไปว่าเป็นการนำเอาแนวความคิดทฤษฎีเกี่ยวกับการประเมินผลไปใช้กันอย่างแพร่หลาย ทั้งในระบบ ราชการและธุรกิจเอกชน จนกลายเป็นเครื่องมือสำคัญของการบริหารในปัจจุบันนี้ เนื่องจากการประเมินผล เป็นศาสตร์แขนงหนึ่งที่จะสามารถให้ผู้เกี่ยวข้องนำไปใช้หาคำตอบที่เกี่ยวข้องกับการดำเนินการโครงการ หรือแผนงานต่างๆ ได้ดังนี้

๑. ประสิทธิภาพ (Effectiveness) เป็นคำตอบที่ทำให้ทราบว่าผลผลิตและจุดหมายที่กำหนดไว้ ได้บรรลุเป้าหมายที่กำหนดไว้หรือไม่เพียงใด และมีเหตุผลอะไรที่ทำให้การปฏิบัตินั้นประสบความสำเร็จและ อะไรบ้างที่ทำให้ล้มเหลว

๒. ความสำคัญ (Significance) เป็นคำตอบที่ทำให้ทราบว่าผลสัมฤทธิ์ผลตามเป้าหมายที่ กำหนดนั้นมีผลต่อการพัฒนาทางเศรษฐกิจ หรือมีผลกระทบต่อการขยายโครงการไปทางใดบ้างและมีผลกระทบ อย่างอื่นอีกหรือไม่ เพียงใด

๓. ประสิทธิภาพ (Efficiency) คือคำตอบที่ทำให้ทราบว่าการทำงานนั้นได้ผลคุ้มค่า กับต้นทุนหรือไม่ และมีแนวทางที่ดีกว่าที่จะทำให้บรรลุเป้าหมายที่กำหนดไว้หรือไม่เพียงใด

##### ความหมายของการติดตามและประเมินผลโครงการ

๑. การติดตามผลหรือการกำกับงาน (Monitoring) หมายถึง การเก็บรวบรวมข้อมูลต่างๆ เกี่ยวกับการปฏิบัติงานตามแผนที่กำหนดไว้ แล้ววิเคราะห์ข้อมูลมาใช้ประโยชน์ในการปรับปรุงแก้ไขวิธีการ การปฏิบัติงาน เพื่อให้ได้ผลงานที่กำหนดไว้อย่างมีประสิทธิภาพให้มากที่สุด การกำกับงานนับเป็นเทคนิคสำคัญ เร่งรัดให้โครงการหรือแผนงานดำเนินการให้แล้วเสร็จได้ทันตามเวลา การออกแบบระบบการกำกับงานจึงต้อง อาศัยความรอบคอบเพื่อให้ได้ข้อมูลครอบคลุมในสิ่งที่ต้องการและทันสมัยมากที่สุด

๒. การประเมินผล (Evaluation) หมายถึง การวิเคราะห์ตรวจสอบความก้าวหน้า และความ สัมฤทธิ์ผลของโครงการหรือแผนงานว่ามีมากน้อยเพียงใด สำหรับให้ผู้เกี่ยวข้องสามารถใช้เป็นสารสนเทศ ประกอบการพิจารณาตัดสินใจที่จะดำเนินการโครงการหรือแผนงานหลังจากที่ได้ดำเนินการไปแล้ว กล่าวคือ ทำให้ผู้ที่เกี่ยวข้องได้ทราบว่าโครงการหรือแผนงานเมื่อดำเนินการไปแล้วได้ผลตามวัตถุประสงค์ที่กำหนดไว้ หรือไม่เพียงใด



## การติดตามและประเมินผลแผนพัฒนาท้องถิ่น (พ.ศ.๒๕๖๑-๒๕๖๕) ประจำปีงบประมาณ ๒๕๖๕ เทศบาลตำบลนาทับ

~~~~~

๓. คำว่า “การประเมิน” หรือ “การประเมินผล” รวมกับคำว่า “โครงการ” จึงเป็นคำศัพท์ทางวิชาการโดยเฉพาะว่าการประเมินผลโครงการ (Projector Program Evaluation) ซึ่งมีความหมายดังต่อไปนี้
การประเมินผลโครงการ หมายถึง การตรวจสอบวัตถุประสงค์ของโครงการว่าเป็นไปตามเป้าหมายที่กำหนดไว้หรือไม่ และบรรลุถึงเป้าหมายนั้นด้วยดีมากน้อยเพียงใด

การประเมินผลโครงการ เป็นกระบวนการในการพิจารณาวิเคราะห์ถึงคุณลักษณะและคุณภาพของโครงการ

การประเมินผลโครงการ หมายถึง กระบวนการทางวิทยาศาสตร์หรือการใช้วิธีวิจัยเพื่อหาข้อมูลที่เป็นจริง และมีความเชื่อถือได้ของโครงการ แล้วพิจารณาตัดสินว่าโครงการนั้นบรรลุถึงวัตถุประสงค์หรือไม่ และด้อยคุณภาพของความสำเร็จนั้นเป็นเช่นใด

จากความหมายดังกล่าวแล้ว อาจสรุปได้ว่า การประเมินผลโครงการ หมายถึงกระบวนการในการเก็บรวบรวมและวิเคราะห์ข้อมูลของการดำเนินโครงการ และพิจารณาปัจจัยให้ทราบถึงจุดเด่นหรือจุดด้อยของโครงการนั้นอย่างมีระบบแล้วตัดสินใจว่าจะปรับปรุงแก้ไขโครงการนั้น เพื่อการดำเนินงานต่อไป หรือจะยุติการดำเนินงานโครงการนั้นเสีย

ความสำคัญของการติดตามและประเมินผล

การติดตามถือได้ว่าเป็นเครื่องมือที่จำเป็นในการปรับปรุงประสิทธิภาพของโครงการที่ดำเนินการอยู่ โดยที่ “การติดตาม”(Monitoring) หมายถึง กิจกรรมภายในโครงการที่ถูกออกแบบมาเพื่อให้ข้อมูลย้อนกลับ (Feedback) เกี่ยวกับการดำเนินงานโครงการ ปัญหาที่กำลังเผชิญอยู่และประสิทธิภาพของวิธีการดำเนินงาน หากไม่มีระบบติดตามของโครงการแล้ว ย่อมส่งผลให้เกิดความล่าช้าในการดำเนินงานหากไม่มีระบบติดตามของโครงการแล้ว ย่อมส่งผลให้เกิดความล่าช้าในการดำเนินงานให้ลุล่วง ค่าใช้จ่ายโครงการ (สูง) เกินกว่าที่กำหนดไว้ กลุ่มเป้าหมายหลักของโครงการไม่ได้รับประโยชน์หรือได้รับน้อยกว่าที่ควรจะเป็นเกิดปัญหาในการควบคุมคุณภาพของการดำเนินงาน เสียเวลาในการตรวจสอบความขัดแย้งในการปฏิบัติงานภายในหน่วยงานหรือระหว่างหน่วยงานกับกลุ่มเป้าหมายที่ได้รับประโยชน์จากโครงการ

ในทางตรงกันข้ามหากโครงการมีระบบติดตามที่ดีแล้ว จะก่อให้เกิดประสิทธิภาพในการใช้ต้นทุนดำเนินงานต่างๆ ยกตัวอย่างเช่น การให้ข้อมูลย้อนกลับเกี่ยวกับการบรรลุเป้าหมายของโครงการต่างๆ การระบุปัญหาที่เกิดขึ้นในโครงการและการเสนอทางแก้ปัญหาการติดตามดูความสามารถในการเข้าถึงโครงการของกลุ่มเป้าหมายโครงการต่างๆ การระบุปัญหาที่เกิดขึ้นในโครงการต่างๆ การระบุปัญหาที่เกิดขึ้นในโครงการและการเสนอทางแก้ปัญหา การติดตามดูความสามารถในการเข้าถึงโครงการของกลุ่มเป้าหมายโครงการต่างๆ การระบุปัญหาที่เกิดขึ้นในโครงการและการเสนอทางแก้ปัญหา การติดตามดูความสามารถในการเข้าถึงโครงการและการเสนอวิธีการปรับปรุงการดำเนินงาน

โดยส่วนใหญ่แล้วผู้บริหารโครงการมักจะไม่ได้ให้ความสำคัญกับการวางระบบติดตามโครงการ เนื่องจากว่าเป็นสิ่งที่ต้องใช้เทคนิคเชิงวิชาการค่อนข้างสูง จึงปล่อยให้เป็นที่หน้าที่ของหน่วยงานระดับสูงกว่าเป็นผู้ดำเนินการ นอกจากนี้ยังเสียค่าใช้จ่ายสูง และก่อให้เกิดความยุ่งยากซับซ้อนในทางปฏิบัติอย่างไรก็ตามในความเป็นจริงแล้วขึ้นอยู่กับความจำเป็นและทรัพยากรที่มีอยู่ในแต่ละโครงการ เพราะฉะนั้นจะเห็นว่าการวางระบบติดตามไม่จำเป็นที่จะต้องแบกรับภาระต้นทุนที่สูงหรือมีความซับซ้อนแต่อย่างใด บางโครงการมีระบบติดตามที่อาศัยพนักงานชั่วคราวเพียงคนเดียว โดยมีหน้าที่จัดทำรายงานการติดตามประจำไตรมาส หรือในบางโครงการอาศัยพนักงานเต็มเวลาเพียงจำนวนตำแหน่งที่มีความเชี่ยวชาญในการทำการศึกษาค้นคว้าเพื่อจะเลือกใช้วิธีติดตามที่จะก่อให้เกิดประสิทธิภาพในการใช้ต้นทุน



การติดตามและประเมินผลแผนพัฒนาท้องถิ่น (พ.ศ.๒๕๖๑-๒๕๖๕) ประจำปีงบประมาณ ๒๕๖๕
เทศบาลตำบลนาทับ

~~~~~

ในส่วนของ “การประเมิน” นั้น เป็นสิ่งหนึ่งที่สำคัญสำหรับการดำเนินการเช่นเดียวกับการติดตาม เพราะผลที่ได้จากการประเมินจะใช้ในการปรับปรุง แก้ไข การขยายขอบเขต หรือการยุติการดำเนินการซึ่งขึ้นอยู่กับวัตถุประสงค์ของการประเมิน การประเมินผลแผนงานจึงเป็นสิ่งที่บ่งชี้ว่าแผนงานที่กำหนดไว้ได้มีการปฏิบัติหรือไม่ อย่างไร อันเป็นตัวชี้วัดว่าแผนหรือโครงการที่ได้ดำเนินการไปแล้วนั้นให้ผลเป็นอย่างไร นำไปสู่ความสำเร็จตามแผนงานที่กำหนดไว้หรือไม่ อีกทั้งการติดตามและประเมินผลยังเป็นการตรวจสอบดูว่ามีความสอดคล้องกับการใช้ทรัพยากร(งบประมาณ) เพียงใด ซึ่งผลที่ได้จากการติดตามและประเมินผลถือเป็นข้อมูลย้อนกลับที่สามารถนำไปปรับปรุงและตัดสินใจต่อไป นอกจากนี้การประเมินผลยังถือเป็นกระบวนการเที่ยงตรง เป็นปรนัย เชื่อถือได้



## บทที่ ๒

### ยุทธศาสตร์และแนวทางการพัฒนาในช่วงสามปี

#### วิสัยทัศน์ในการพัฒนาท้องถิ่น

“ การคมนาคมสะดวก คุณภาพชีวิตมีมาตรฐาน และเป็นแหล่งท่องเที่ยวเชิงอนุรักษ์ ”

#### พันธกิจการพัฒนาท้องถิ่น

- ยกระดับคุณภาพชีวิตของประชาชน ให้กินดี อยู่ดี มีความสุข ตามแนวทางเศรษฐกิจแบบพอเพียง และการพัฒนาที่ยั่งยืน
- ปรับปรุงและพัฒนาการให้บริการสาธารณะด้านสาธารณูปโภค สาธารณูปการที่มีประสิทธิภาพและเพียงพอต่อความต้องการของประชาชน
- พัฒนาศักยภาพของชุมชนให้มีความเข้มแข็ง มีความสามัคคี และอยู่ร่วมกันอย่างสันติสุข ดูแลรักษาศิลปวัฒนธรรม จารีตประเพณี และภูมิปัญญาท้องถิ่น อันดีงาม
- ปรับปรุงและพัฒนาประสิทธิภาพด้านการเมือง การบริหาร การพัฒนา ระบบสารสนเทศ ให้ประชาชนเข้ามามีส่วนร่วมมากที่สุด เพื่อสนับสนุนการบริหารกิจการบ้านเมืองที่ดี
- พัฒนา ปรับปรุง ดูแล รักษาทรัพยากรธรรมชาติและสิ่งแวดล้อม ในท้องถิ่นให้มีระบบนิเวศที่ดี มีความยั่งยืน และส่งเสริมการท่องเที่ยวเชิงอนุรักษ์

#### ยุทธศาสตร์การพัฒนาตำบลนาทับ

##### ยุทธศาสตร์ ที่ ๑ ยุทธศาสตร์การพัฒนาด้านโครงสร้างพื้นฐาน

ประกอบด้วย กลุ่มภารกิจต่าง ๆ ดังนี้

- (๑.๑) การคมนาคม และการขนส่ง
  - ทางบก
  - ทางน้ำ
- (๑.๒) สาธารณูปโภค
  - แหล่งน้ำ / ระบบประปาชนบท / ไฟฟ้า / การสื่อสาร
- (๑.๓) สาธารณูปการ
  - การจัดให้มีและควบคุมตลาด
- (๑.๔) การผังเมือง
- (๑.๕) การควบคุมอาคาร

##### แนวทางการดำเนินการตามยุทธศาสตร์

- ๑.๑ ก่อสร้างปรับปรุง บำรุงรักษาถนน สะพาน ทางเท้า คูระบายน้ำ ท่าเทียบเรือ
- ๑.๒ การพัฒนาระบบการให้บริการด้านไฟฟ้า
- ๑.๓ การพัฒนาระบบการให้บริการประปา
- ๑.๔ การพัฒนาระบบสาธารณูปโภคอื่น



การติดตามและประเมินผลแผนพัฒนาท้องถิ่น (พ.ศ.๒๕๖๑-๒๕๖๕) ประจำปีงบประมาณ ๒๕๖๕  
เทศบาลตำบลนาทับ

**ยุทธศาสตร์ ที่ ๒ ยุทธศาสตร์การส่งเสริมคุณภาพชีวิต**

ประกอบด้วยกลุ่มภารกิจ ต่าง ๆ ดังนี้

- (๒.๑) การส่งเสริมอาชีพ
- (๒.๒) งานสวัสดิการสังคม
- (๒.๓) งานนันทนาการ
  - การส่งเสริมกีฬา
  - การจัดให้มีสถานที่พักผ่อนหย่อนใจ
- (๒.๔) การส่งเสริมการศึกษา
  - การจัดการศึกษาในระบบ
  - การจัดการศึกษานอกระบบ
- (๒.๕) การสาธารณสุข
- (๒.๖) การปรับปรุงชุมชนแออัด และการจัดการเกี่ยวกับที่อยู่อาศัย
- (๒.๗) การส่งเสริมการลงทุน การพัฒนาอุตสาหกรรม
- (๒.๘) การพาณิชย์กรรม
- (๒.๙) การรักษจารีตประเพณี ศิลปวัฒนธรรมและภูมิปัญญาท้องถิ่น

**แนวทางการดำเนินการตามยุทธศาสตร์**

- ๒.๑ การพัฒนาและส่งเสริมอาชีพ
- ๒.๒ การส่งเสริมสนับสนุนการศึกษาทั้งในระบบและนอกระบบ
- ๒.๓ การส่งเสริมกิจกรรมกีฬาและนันทนาการ
- ๒.๔ การสร้างหลักประกันและส่งเสริมสุขภาพอนามัยของประชาชน
- ๒.๕ การสงเคราะห์ช่วยเหลือเด็ก สตรี คนชราและผู้ด้อยโอกาส
- ๒.๖ การส่งเสริม ศาสนา ประเพณี วัฒนธรรมและภูมิปัญญาท้องถิ่น

**ยุทธศาสตร์ ที่ ๓ ยุทธศาสตร์การพัฒนาการจัดระเบียบชุมชน/สังคม ประกอบด้วยกลุ่มภารกิจต่าง ๆ ดังนี้**

- (๓.๑) การส่งเสริมประชาธิปไตย ความเสมอภาค สิทธิเสรีภาพ ของประชาชนและส่งเสริมการมีส่วนร่วมของประชาชนในการพัฒนาท้องถิ่น
- (๓.๒) การป้องกันและบรรเทาสาธารณภัย
- (๓.๓) การรักษาความสงบเรียบร้อยและความปลอดภัยให้ชีวิตและทรัพย์สิน

**แนวทางการดำเนินการตามยุทธศาสตร์**

- ๓.๑ การส่งเสริมการมีส่วนร่วมของประชาชน
- ๓.๒ การป้องกันและบรรเทาสาธารณภัย
- ๓.๓ การส่งเสริมความปลอดภัยในชีวิตและทรัพย์สิน

**ยุทธศาสตร์ ที่ ๔ ยุทธศาสตร์การพัฒนาการเมือง การบริหาร ประกอบด้วยกลุ่มภารกิจต่าง ๆ ดังนี้**

- (๔.๑) พัฒนาศักยภาพในการปฏิบัติงานของบุคลากร
- (๔.๒) เพิ่มประสิทธิภาพการปฏิบัติงานและด้านการบริหาร
- (๔.๓) การส่งเสริมการพัฒนาเทคโนโลยีการสื่อสาร
- (๔.๔) การวางแผน

**แนวทางการดำเนินการตามยุทธศาสตร์**



การติดตามและประเมินผลแผนพัฒนาท้องถิ่น (พ.ศ.๒๕๖๑-๒๕๖๕) ประจำปีงบประมาณ ๒๕๖๕  
เทศบาลตำบลนาทับ

๔.๑ การพัฒนาศักยภาพในการปฏิบัติงานของบุคลากร

๔.๒ การเพิ่มประสิทธิภาพในการปฏิบัติงานของบุคลากร

๔.๓ การเพิ่มประสิทธิภาพการจัดเก็บรายได้

๔.๔ การเพิ่มช่องทางในการรับรู้ข่าวสารให้แก่ประชาชน

**ยุทธศาสตร์ ที่ ๕ ยุทธศาสตร์การพัฒนาทรัพยากรธรรมชาติ และการท่องเที่ยว**

**ประกอบด้วย กลุ่มภารกิจต่าง ๆ ดังนี้**

(๕.๑) การอนุรักษ์ทรัพยากรธรรมชาติ การคุ้มครองดูแลและบำรุงรักษาป่า ป่าชายเลน

(๕.๒) การจัดการสิ่งแวดล้อมและมลพิษต่าง ๆ

(๕.๓) การก่อสร้าง ปรับปรุงดูแลรักษาที่สาธารณะประโยชน์/อาคารสาธารณะประโยชน์

(๕.๔) การส่งเสริมการท่องเที่ยว

**แนวทางการดำเนินการตามยุทธศาสตร์**

๕.๑ การสร้างจิตสำนึก ในการอนุรักษ์ทรัพยากรธรรมชาติและสิ่งแวดล้อม

๕.๒ การบำบัดและกำจัดของเสีย

๕.๓ การก่อสร้าง ปรับปรุงที่สาธารณะประโยชน์

๕.๔ การส่งเสริมการท่องเที่ยว

**ข้อมูลพื้นฐานของเทศบาลตำบลนาทับ**

**โครงสร้างพื้นฐานของเทศบาลตำบลนาทับ**

เทศบาลตำบลนาทับ มีส่วนราชการ ๔ ส่วนราชการ มีบุคลากรในการปฏิบัติหน้าที่รวมทั้งสิ้น ๔๖ คน  
แยกเป็น

|                         |       |    |    |
|-------------------------|-------|----|----|
| ๑. ข้าราชการ            | จำนวน | ๒๒ | คน |
| ๒. ลูกจ้างประจำ         | จำนวน | -  | คน |
| ๓. พนักงานจ้างตามภารกิจ | จำนวน | ๒๒ | คน |
| ๔. พนักงานจ้างทั่วไป    | จำนวน | ๒  | คน |



บทที่ ๓

องค์ประกอบของข้อมูลและวิธีการติดตามประเมินผล

เครื่องมือในการเก็บรวบรวมข้อมูล

ใช้แบบประเมินผลในการเก็บรวบรวมข้อมูลตามคู่มือการติดตามและประเมินผลการจัดทำและ  
แปลงแผนไปสู่การปฏิบัติขององค์กรปกครองส่วนท้องถิ่นของกรมส่งเสริมการปกครองท้องถิ่นร่วมกับ  
มหาวิทยาลัยธรรมศาสตร์ โดยทางคณะกรรมการติดตามและประเมินผลแผนพัฒนาเทศบาลตำบลนาทับ ได้  
นำมาปรับปรุงให้เหมาะสม แบ่งเป็น ๒ แบบ ดังนี้

แบบที่ ๑ แบบประเมินผลการดำเนินงานตามแผนยุทธศาสตร์ เป็นแบบประเมินตนเอง โดยมี  
วัตถุประสงค์เพื่อใช้ประเมินผลการดำเนินงานของเทศบาลตำบลนาทับตามยุทธศาสตร์ที่กำหนดไว้ และมีกำหนด  
ระยะเวลาในการรายงานปีละ ๑ ครั้ง หลังจากสิ้นสุดปีงบประมาณ แบ่งเป็น ๒ ส่วน ดังนี้

ส่วนที่ ๑ ข้อมูลทั่วไป ประกอบด้วย

๑. ชื่อองค์กรปกครองส่วนท้องถิ่น
๒. วัน เดือน ปี/ที่รายงาน

ส่วนที่ ๒ ยุทธศาสตร์และโครงการในปี ๒๕๕๗ แยกเป็น

๓. จำนวนโครงการที่ปรากฏอยู่ในแผนพัฒนาสามปี (พ.ศ.๒๕๕๗-๒๕๕๙) (เฉพาะช่วงปี  
ที่ ๑) และจำนวนโครงการที่ได้ปฏิบัติจริง

แบบที่ ๒

แบบประเมินความพึงพอใจต่อผลการดำเนินงานของเทศบาลตำบลนาทับ  
แบ่งเป็น ๓ ส่วน ดังนี้

ส่วนที่ ๑ ข้อมูลทั่วไปของกลุ่มตัวอย่าง ซึ่งจำแนกตาม

- เพศ
- อายุ
- การศึกษา
- อาชีพหลัก

ส่วนที่ ๒ เป็นคำถามปลายปิด เพื่อสอบถามระดับความพึงพอใจต่อผลการดำเนินงาน  
ของเทศบาลตำบลนาทับ จำแนกตามยุทธศาสตร์ โดยมี ๘ ประเด็น ดังนี้

๑. มีการเปิดโอกาสให้ประชาชนมีส่วนร่วมในโครงการ/กิจกรรม
๒. มีการประชาสัมพันธ์ให้ประชาชนรับรู้ข้อมูลของโครงการ/กิจกรรม
๓. มีการเปิดโอกาสให้ประชาชนแสดงความคิดเห็นในโครงการ/กิจกรรม
๔. มีการรายงานผลการดำเนินงานของโครงการ/กิจกรรมต่อสาธารณะ
๕. การเปิดโอกาสให้ประชาชนตรวจสอบการดำเนินโครงการ/กิจกรรม
๖. การดำเนินงานเป็นไปตามระยะเวลาที่กำหนด
๗. ผลการดำเนินโครงการ/กิจกรรมนำไปสู่การแก้ไขปัญหาของประชาชนในท้องถิ่น
๘. ประโยชน์ที่ประชาชนได้รับจากการดำเนินโครงการ/กิจกรรม

ส่วนที่ ๓ เป็นคำถามปลายปิด เพื่อสอบถามระดับความพึงพอใจต่อผลการดำเนินงาน  
ของเทศบาลตำบลนาทับในภาพรวม โดยมี ๙ ประเด็น ดังนี้

๑. มีการเปิดโอกาสให้ประชาชนมีส่วนร่วมในโครงการ/กิจกรรม



การติดตามและประเมินผลแผนพัฒนาท้องถิ่น (พ.ศ.๒๕๖๑-๒๕๖๕) ประจำปีงบประมาณ ๒๕๖๕  
เทศบาลตำบลนาทับ

๒. มีการประชาสัมพันธ์ให้ประชาชนรับรู้ข้อมูลของโครงการ/กิจกรรม
๓. มีการเปิดโอกาสให้ประชาชนแสดงความคิดเห็นในโครงการ/กิจกรรม
๔. การรายงานผลการดำเนินงานของโครงการ/กิจกรรมต่อสาธารณะ
๕. ความโปร่งใสในการดำเนินโครงการ/กิจกรรม
๖. การดำเนินงานเป็นไปตามระยะเวลาที่กำหนด
๗. ผลการดำเนินโครงการ/กิจกรรมนำไปสู่การแก้ไขปัญหาของประชาชนในท้องถิ่น
๘. การแก้ปัญหาและการตอบสนองความต้องการของประชาชน
๙. ประโยชน์ที่ประชาชนได้รับจากการดำเนินโครงการ/กิจกรรม

**ส่วนที่ ๔** ข้อเสนอแนะเพิ่มเติม เป็นแบบสอบถามปลายเปิด เพื่อให้ประชาชนได้แสดงความคิดเห็น

**การเก็บรวบรวมข้อมูล**

การติดตามและประเมินผลครั้งนี้ เทศบาลตำบลนาทับ ดำเนินการเก็บรวบรวมข้อมูล โดยมีขั้นตอนดังนี้

๑. เก็บรวบรวมข้อมูลโดยใช้แบบสอบถาม จำนวน ๑๕๐ ชุด แยกเป็น

- ขอความร่วมมือจาก ผู้นำชุมชน กำนัน ผู้ใหญ่บ้าน ในการแจกสอบถามเพื่อประเมินความพึงพอใจของประชาชนผู้รับบริการ จำนวน ๑๔๐ ชุด

- ขอความร่วมมือจากหน่วยงานที่เกี่ยวข้องในการตอบแบบสอบถาม จำนวน ๑๐ ชุด ซึ่งสามารถเก็บรวบรวมแบบสอบถามกลับมาได้ รวม ๑๓๘ ชุด (จาก ๑๕๐ ชุด ) คิดเป็นร้อยละ ๙๒

๒. งานนโยบายและแผน นำแบบสอบถามมาตรวจสอบและวิเคราะห์ข้อมูลโดยใช้ระบบ SPSS for Window

**การวิเคราะห์ข้อมูล**

ในส่วนที่ ๒ ซึ่งเป็นคำถามปลายปิด เป็นการให้คะแนนความพึงพอใจต่อผลการดำเนินงานของเทศบาลตำบลนาทับ ในด้านต่างๆจำแนกตามยุทธศาสตร์ ซึ่งจากแบบสอบถามกำหนดคะแนนเต็มไว้ ๑๐ คะแนน และได้นำมาวิเคราะห์ข้อมูลโดยการนำค่าคะแนนแปรเป็นระดับความพึงพอใจ แสดงผลเป็นค่าร้อยละ ดังนี้

**คะแนน**

๐.๐๐ - ๔.๐๐

๕.๐๐ - ๗.๐๐

๘.๐๐ - ๑๐.๐๐

**ระดับความพึงพอใจ**

ไม่พอใจ

พอใจ

พอใจมาก





## บทที่ ๔

### ผลการติดตามและวิเคราะห์ข้อมูล

การติดตามและประเมินผลแผนพัฒนาเทศบาลตำบลนาทับ ประจำปีงบประมาณ ๒๕๕๗ มีวัตถุประสงค์เพื่อติดตามและประเมินผลการดำเนินงานโครงการตามแผนพัฒนาของเทศบาลตำบลนาทับ และเพื่อต้องการทราบความพึงพอใจของผู้รับบริการและผู้เกี่ยวข้องในการดำเนินงานของเทศบาลตำบลนาทับ ตามยุทธศาสตร์การพัฒนา ทั้ง ๕ ด้าน

ผลการติดตามและวิเคราะห์ข้อมูลนำเสนอเป็น ๓ ตอน ดังนี้

**ตอนที่ ๑** จำนวนโครงการที่ปรากฏอยู่ในแผนพัฒนาสามปี (พ.ศ.๒๕๕๗-๒๕๕๙) (เฉพาะช่วงปีที่ ๑) และจำนวนโครงการที่ได้ปฏิบัติจริง

**ตอนที่ ๒** ระดับความพึงพอใจของประชาชนต่อผลการดำเนินงานของเทศบาลตำบลนาทับ จำแนกตาม ยุทธศาสตร์ และในภาพรวม

**ตอนที่ ๓** ข้อเสนอแนะเพิ่มเติม

### รายละเอียดดังนี้

**ตอนที่ ๑** จำนวนโครงการที่ปรากฏอยู่ในแผนพัฒนาสามปี (พ.ศ.๒๕๕๗-๒๕๕๙) (เฉพาะช่วงปีที่ ๑) และจำนวนโครงการที่ได้ปฏิบัติจริง

เทศบาลตำบลนาทับ ได้ดำเนินโครงการ/กิจกรรมต่างๆในปีงบประมาณ ๒๕๕๗ สอดคล้องกับ ยุทธศาสตร์การพัฒนา ๕ ยุทธศาสตร์

### ซึ่งมีผลการดำเนินงานที่สำคัญ คือ

#### การวางแผน

เทศบาลตำบลนาทับ ได้จัดทำแผนยุทธศาสตร์การพัฒนาและแผนพัฒนา ๓ ปี (พ.ศ. ๒๕๕๗) ตาม กระบวนการที่บัญญัติไว้ในระเบียบกระทรวงมหาดไทยว่าด้วยการจัดทำแผนพัฒนาองค์กรปกครองส่วนท้องถิ่น พ.ศ. ๒๕๔๘ โดยผ่านการมีส่วนร่วมของประชาชน เช่น การจัดเวทีประชาคม การประชุมกรรมการชุมชน เพื่อ รับฟังปัญหาและความต้องการที่แท้จริงของประชาชนในพื้นที่ ก่อนนำมาจัดทำโครงการเพื่อพัฒนาพื้นที่ ที่บรรจุ ไว้ในแผนพัฒนา ๓ ปี ต่อไป

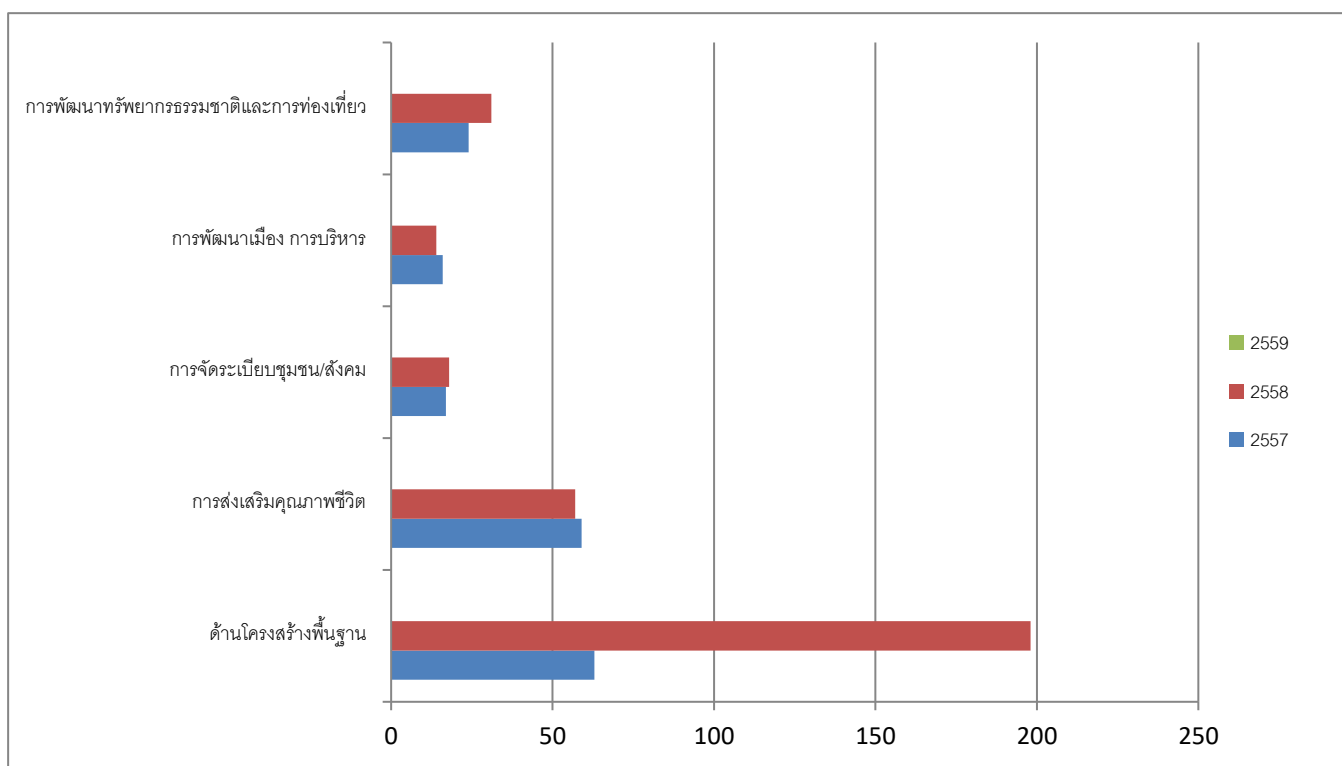
เทศบาลตำบลนาทับ ได้ประกาศใช้แผนพัฒนา ๓ ปี (พ.ศ. ๒๕๕๗) เมื่อวันที่ ๓๐ มิถุนายน ๒๕๕๖ โดยได้ กำหนดโครงการที่จะดำเนินการตามแผนพัฒนา ๓ ปี (พ.ศ. ๒๕๕๗)



การติดตามและประเมินผลแผนพัฒนาท้องถิ่น (พ.ศ.๒๕๖๑-๒๕๖๕) ประจำปีงบประมาณ ๒๕๖๕  
เทศบาลตำบลนาทับ

| ยุทธศาสตร์                                | ๒๕๕๗  |                | ๒๕๕๘  |                | ๒๕๕๙  |          |
|-------------------------------------------|-------|----------------|-------|----------------|-------|----------|
|                                           | จำนวน | งบประมาณ       | จำนวน | งบประมาณ       | จำนวน | งบประมาณ |
| ด้านโครงสร้างพื้นฐาน                      | ๖๓    | ๘๙,๘๕๕,๐๐๐.๐๐  | ๑๙๘   | ๕๖๗,๔๓๐,๐๐๐.๐๐ | ๐     | ๐.๐๐     |
| การส่งเสริมคุณภาพชีวิต                    | ๕๙    | ๓๐,๓๕๐,๐๐๐.๐๐  | ๕๗    | ๒๐,๘๕๐,๐๐๐.๐๐  | ๐     | ๐.๐๐     |
| การจัดระเบียบชุมชน/สังคม                  | ๑๗    | ๒,๕๘๐,๐๐๐.๐๐   | ๑๘    | ๓,๐๘๐,๐๐๐.๐๐   | ๐     | ๐.๐๐     |
| การพัฒนาเมืองการบริหาร                    | ๑๖    | ๒๗,๕๘๐,๐๐๐.๐๐  | ๑๔    | ๕,๐๘๐,๐๐๐.๐๐   | ๐     | ๐.๐๐     |
| การพัฒนาทรัพยากรธรรมชาติและ การท่องเที่ยว | ๒๔    | ๒๗,๐๘๐,๐๐๐.๐๐  | ๓๑    | ๒๙,๐๓๐,๐๐๐.๐๐  | ๐     | ๐.๐๐     |
| รวม                                       | ๑๗๙   | ๑๗๗,๔๔๕,๐๐๐.๐๐ | ๓๑๘   | ๖๒๕,๔๗๐,๐๐๐.๐๐ | ๐     | ๐.๐๐     |

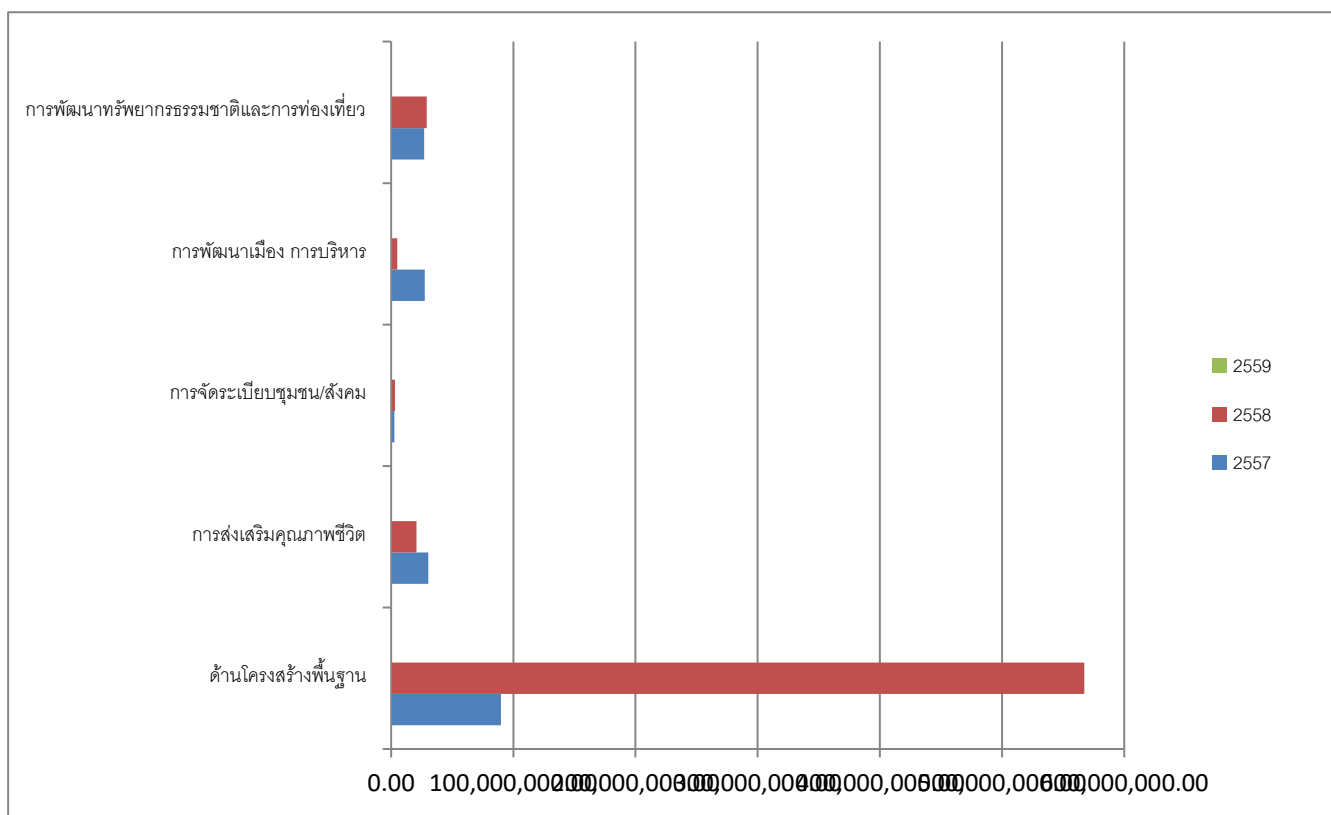
แผนภูมิแสดงจำนวนโครงการ การจัดทำแผน ๓ ปี  
เปรียบเทียบตามยุทธศาสตร์





การติดตามและประเมินผลแผนพัฒนาท้องถิ่น (พ.ศ.๒๕๖๑-๒๕๖๕) ประจำปีงบประมาณ ๒๕๖๕  
เทศบาลตำบลนาทับ

แผนภูมิแสดงมูลค่าโครงการ การจัดทำแผน ๓ ปี  
เปรียบเทียบตามยุทธศาสตร์



การจัดทำงบประมาณ

ผู้บริหาร ได้ประกาศใช้ข้อบัญญัติงบประมาณ เมื่อวันที่ ๐๓/๐๑/๒๕๕๗ โดยมีโครงการที่บรรจุอยู่ในข้อบัญญัติงบประมาณ จำนวน ๖๘ โครงการ งบประมาณ ๔๘,๑๖๑,๘๔๐.๐๐ บาท สามารถจำแนกตามยุทธศาสตร์ ได้ดังนี้

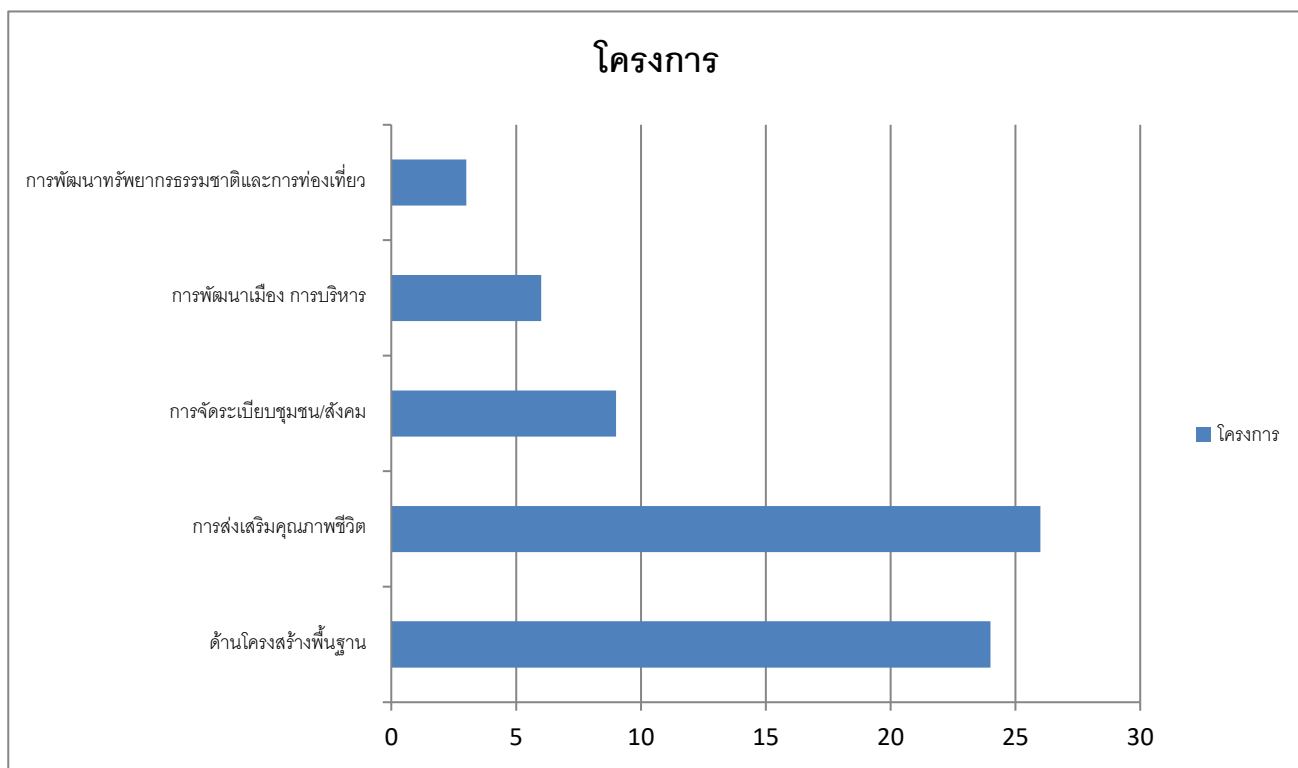
| ยุทธศาสตร์                                   | โครงการ | งบประมาณ<br>ตามข้อบัญญัติ |
|----------------------------------------------|---------|---------------------------|
| ด้านโครงสร้างพื้นฐาน                         | ๒๔      | ๑๙,๒๒๕,๐๐๐.๐๐             |
| การส่งเสริมคุณภาพชีวิต                       | ๒๖      | ๑๓,๙๖๘,๗๔๐.๐๐             |
| การจัดระเบียบชุมชน/สังคม                     | ๙       | ๓,๑๑๐,๐๐๐.๐๐              |
| การพัฒนาเมือง การบริหาร                      | ๖       | ๘,๗๑๘,๑๐๐.๐๐              |
| การพัฒนาทรัพยากรธรรมชาติและ<br>การท่องเที่ยว | ๓       | ๓,๑๔๐,๐๐๐.๐๐              |
| รวม                                          | ๖๘      | ๔๘,๑๖๑,๘๔๐.๐๐             |



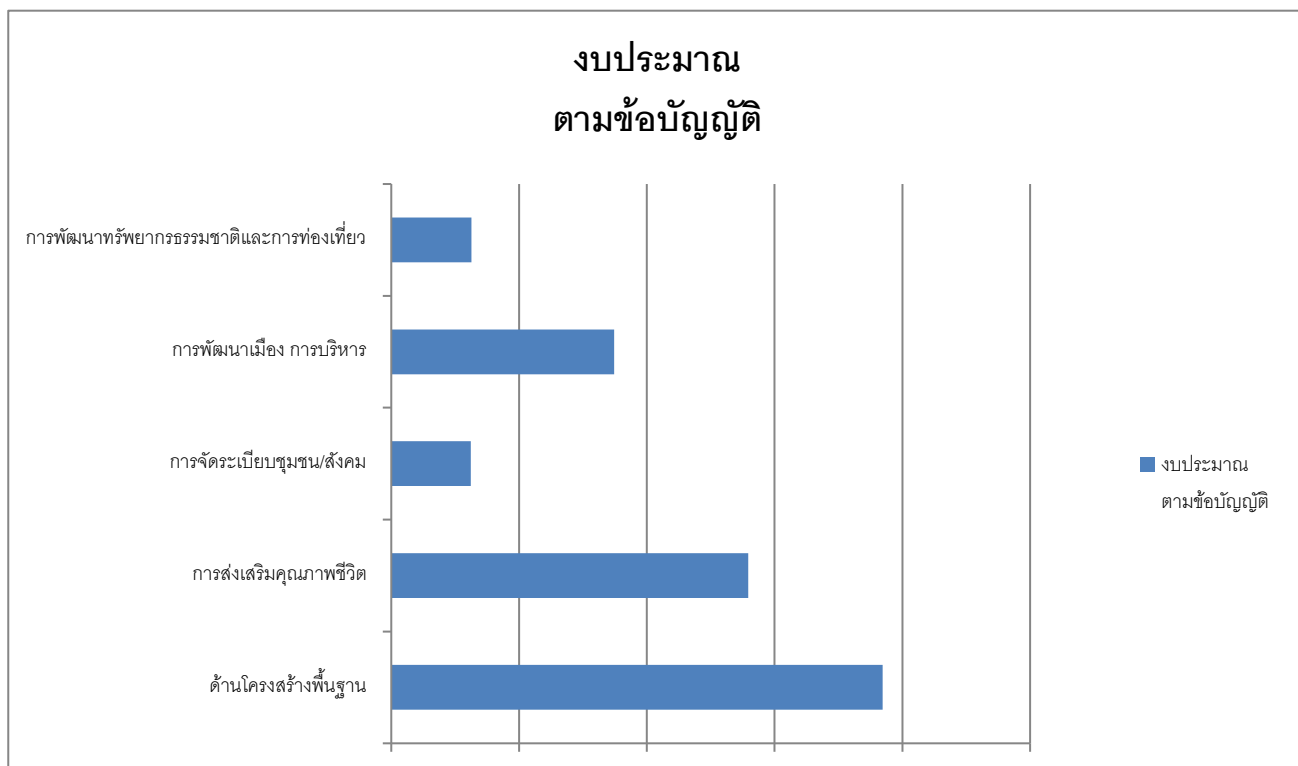
การติดตามและประเมินผลแผนพัฒนาท้องถิ่น (พ.ศ.๒๕๖๑-๒๕๖๕) ประจำปีงบประมาณ ๒๕๖๕  
เทศบาลตำบลนาทับ

~~~~~

แผนภูมิแสดงจำนวนโครงการ ที่ได้รับจัดสรรงบประมาณ
เปรียบเทียบตามยุทธศาสตร์



แผนภูมิแสดงจำนวนโครงการ ที่ได้รับจัดสรรงบประมาณ
เปรียบเทียบตามยุทธศาสตร์





การติดตามและประเมินผลแผนพัฒนาท้องถิ่น (พ.ศ.๒๕๖๑-๒๕๖๕) ประจำปีงบประมาณ ๒๕๖๕
เทศบาลตำบลนาทับ

รายละเอียดโครงการในข้อบัญญัติงบประมาณ เทศบาลตำบลนาทับ มีดังนี้

	ยุทธศาสตร์	โครงการ	แหล่งที่มา งบประมาณ	งบตาม ข้อบัญญัติ	วัตถุประสงค์	ผลผลิต
๑	ด้านโครงสร้างพื้นฐาน	ก่อสร้างคูระบายน้ำสาย หน้ามัสยิดลงคลอง (หมู่ ๑)	เงินสะสม	๑๐๐,๐๐๐.๐๐	เพื่อป้องกันน้ำ ท่วมขัง และการ ระบายน้ำสะดวก ยิ่งขึ้น	ก่อสร้างคูระบาย น้ำ คสล. กว้าง ๐.๕ เมตร ยาว ๘๐ เมตร
๒	ด้านโครงสร้างพื้นฐาน	ปรับปรุงซ่อมแซมถนน ภายในเขตเทศบาล	รายได้จัดเก็บ เอง	๕๐๐,๐๐๐.๐๐	เพื่อความสะดวก ในการคมนาคม ขนส่ง	ปรับปรุง ซ่อมแซม ถนนภายในเขต เทศบาล
๓	ด้านโครงสร้างพื้นฐาน	ขยายเขตไฟฟ้า ม. ๑ - ม. ๑๔ ภายในเขต เทศบาล	เงินอุดหนุน ทั่วไป	๘๐๐,๐๐๐.๐๐	เพื่อให้ประชาชน มีไฟฟ้าใช้ในการ ประกอบกิจกรรม ต่างๆ	ขยายเขตไฟฟ้า ให้กับประชาชนที่ ไม่มีไฟฟ้าใช้
๔	ด้านโครงสร้างพื้นฐาน	ปรับปรุงซ่อมแซมไฟฟ้า แสงสว่างสาธารณะ ภายในเขตเทศบาล	รายได้จัดเก็บ เอง	๓๐๐,๐๐๐.๐๐	เพื่อตรวจสอบ ซ่อมแซมอุปกรณ์ ไฟฟ้าที่ชำรุด	ปรับปรุงซ่อมแซม อุปกรณ์ไฟฟ้าที่ ชำรุด ภายในเขต เทศบาล
๕	ด้านโครงสร้างพื้นฐาน	ปรับปรุง ซ่อมแซม ระบบประปา ศพด./ หมู่บ้าน ม.๑ - ๑๔ ภายในเขตเทศบาล	รายได้จัดเก็บ เอง	๗๐๐,๐๐๐.๐๐	เพื่อให้ประชาชน มีแหล่งน้ำสะอาด สำหรับอุปโภค - บริโภค ทุก ครัวเรือน	ปรับปรุง ซ่อมแซม ระบบประปาใน พื้นที่เทศบาล
๖	ด้านโครงสร้างพื้นฐาน	บุกเบิกถนนสายหน้า โรงงานปลาป่น - ป่อ หิน (หมู่ ๑)	เงินสะสม	๓๐๐,๐๐๐.๐๐	เพื่อความสะดวก ในการคมนาคม ขนส่ง	กว้าง ๕ ม. ยาว ๕๐๐ ม. รายละเอียดตาม แบบที่เทศบาล กำหนด
๗	ด้านโครงสร้างพื้นฐาน	ก่อสร้างถนน คสล.สาย หลังโรงเรียนบ้านปาก บาง (หมู่ ๒)	เงินสะสม	๕๑๕,๐๐๐.๐๐	เพื่อความสะดวก ในการคมนาคม ขนส่ง	กว้าง ๔ ม. ยาว ๑๗๐ ม. รายละเอียดตาม แบบที่เทศบาล กำหนด



การติดตามและประเมินผลแผนพัฒนาท้องถิ่น (พ.ศ.๒๕๖๑-๒๕๖๕) ประจำปีงบประมาณ ๒๕๖๕
เทศบาลตำบลนาทับ

๘	ด้านโครงสร้างพื้นฐาน	ก่อสร้างถนน คสล.สาย บ้านนายโอบ (หมู่ ๒)	เงินสะสม	๕๕๐,๐๐๐.๐๐	เพื่อความสะดวก ในการคมนาคม ขนส่ง	กว้าง ๔ ม. ยาว ๒๐๐ ม. รายละเอียดตาม แบบที่เทศบาล กำหนด
๙	ด้านโครงสร้างพื้นฐาน	ก่อสร้างถนน คสล. สายในบ้าน (ต่อเนื่อง โครงการเดิม) (หมู่ ๔)	เงินสะสม	๗๐๐,๐๐๐.๐๐	เพื่อความสะดวก ในการคมนาคม ขนส่ง	กว้าง ๔ ม. ยาว ๔๐๐ ม. รายละเอียดตาม แบบที่เทศบาล กำหนด
๑๐	ด้านโครงสร้างพื้นฐาน	โครงการก่อสร้างถนน คสล.สายทางไทร - ท่อ บล็อก (หมู่ ๕)	เงินสะสม	๒,๐๔๕,๐๐๐.๐๐	เพื่อความสะดวก ในการคมนาคม ขนส่ง	ขนาดกว้าง ๕ เมตร ยาว ๕๘๕ เมตร หรือพื้นที่ รวมไม่น้อยกว่า ๒,๙๒๕ ตร.ม.
๑๑	ด้านโครงสร้างพื้นฐาน	ก่อสร้างถนน คสล.สาย บ้านนายหมัด (หมู่ ๑๐)	เงินสะสม	๑๙๖,๐๐๐.๐๐	เพื่อความสะดวก ในการคมนาคม ขนส่ง	กว้าง ๔ ม. ยาว ๗๐ ม. รายละเอียดตาม แบบที่เทศบาล กำหนด
๑๒	ด้านโครงสร้างพื้นฐาน	ก่อสร้างถนน คสล.สวน กง(บ้านยี่ริต)-บ้าน คลองทิง (หมู่ ๑๑)	เงินสะสม	๕๙๓,๐๐๐.๐๐	เพื่อความสะดวก ในการคมนาคม ขนส่ง	กว้าง ๔ ม. ยาว ๒๐๐ ม. รายละเอียดตาม แบบที่เทศบาล กำหนด
๑๓	ด้านโครงสร้างพื้นฐาน	ก่อสร้างทางเท้า คสล. สายกลางบ้าน พร้อมคู ระบายน้ำ คสล. (หมู่ ๔)	เงินสะสม	๗๐๐,๐๐๐.๐๐	เพื่อความสะดวก ในการคมนาคม ขนส่ง	กว้าง ๒.๕ ม. ยาว ๕๐๐ ม. รายละเอียดตาม แบบที่เทศบาล กำหนด
๑๔	ด้านโครงสร้างพื้นฐาน	ก่อสร้างถนนแอสฟัลท์ ติก สายท่อบล็อก - คลองทิง (หมู่ ๕)	เงินสะสม	๒,๐๔๕,๐๐๐.๐๐	เพื่อความสะดวก ในการคมนาคม ขนส่ง	กว้าง ๖ ม. ยาว ๑,๐๐๐ ม. รายละเอียดตาม แบบที่เทศบาล กำหนด
๑๕	ด้านโครงสร้างพื้นฐาน	ปรับปรุงถนน คสล. ภายในหมู่บ้าน (ปูแอส ฟัลท์ติก) (หมู่ ๕)	เงินอุดหนุน ทั่วไป	๑,๒๒๙,๐๐๐.๐๐	เพื่อความสะดวก และปลอดภัยใน การสัญจร	กว้าง ๔ เมตร ยาว ๑,๐๐๐ เมตร



การติดตามและประเมินผลแผนพัฒนาท้องถิ่น (พ.ศ.๒๕๖๑-๒๕๖๕) ประจำปีงบประมาณ ๒๕๖๕
เทศบาลตำบลนาทับ

๑๖	ด้านโครงสร้างพื้นฐาน	โครงการปรับปรุงผิวจราจรถนนลาแยงแอสฟัลท์ติกคอนกรีต สายสี่แยกนัดศุกร (หมู่ที่ ๑)	เงินอุดหนุนทั่วไป	๑,๑๘๖,๐๐๐.๐๐	เพื่อความปลอดภัยและความสะดวกในการคมนาคมขนส่ง	ขนาดกว้าง ๖ เมตร ยาว ๔๓๘ เมตร รายละเอียดตามแบบแปลนที่เทศบาลกำหนด
๑๗	ด้านโครงสร้างพื้นฐาน	โครงการปรับปรุงผิวจราจรถนนลาแยงแอสฟัลท์ติกคอนกรีต สายปากจาด (หมู่ที่ ๑๒)	เงินอุดหนุนทั่วไป	๑,๙๙๑,๐๐๐.๐๐	เพื่อความปลอดภัยและความสะดวกในการคมนาคมขนส่ง	ขนาดกว้าง ๖ เมตร ยาว ๗๓๖ เมตร รายละเอียดตามแบบแปลนที่เทศบาลกำหนด
๑๘	ด้านโครงสร้างพื้นฐาน	โครงการปรับปรุงผิวจราจรถนนลาแยงแอสฟัลท์ติกคอนกรีต สายยี่เอียด (หมู่ที่ ๑๒)	เงินอุดหนุนทั่วไป	๕๐๗,๐๐๐.๐๐	เพื่อความปลอดภัยและความสะดวกในการคมนาคมขนส่ง	ขนาดกว้าง ๔ เมตร ยาว ๒๗๖ เมตร รายละเอียดตามแบบแปลนที่เทศบาลกำหนด
๑๙	ด้านโครงสร้างพื้นฐาน	โครงการปรับปรุงผิวจราจรถนนลาแยงแอสฟัลท์ติกคอนกรีต สายสี่แยกนัดวันจันทร์ (หมู่ที่ ๖)	เงินอุดหนุนทั่วไป	๒,๐๑๐,๐๐๐.๐๐	เพื่อความปลอดภัยและความสะดวกในการคมนาคมขนส่ง	ขนาดกว้าง ๖ เมตร ยาว ๗๔๓ เมตร รายละเอียดตามแบบแปลนที่เทศบาลกำหนด
๒๐	ด้านโครงสร้างพื้นฐาน	โครงการปรับปรุงผิวจราจรถนนลาแยงแอสฟัลท์ติกคอนกรีต สายสามแยกหน้าร้านครูไทร (หมู่ที่ ๘)	เงินอุดหนุนทั่วไป	๓๐๔,๐๐๐.๐๐	เพื่อความปลอดภัยและความสะดวกในการคมนาคมขนส่ง	ขนาดกว้าง ๔ เมตร ยาว ๑๖๕ เมตร รายละเอียดตามแบบแปลนที่เทศบาลกำหนด
๒๑	ด้านโครงสร้างพื้นฐาน	โครงการปรับปรุงผิวจราจรถนนลาแยงแอสฟัลท์ติกคอนกรีต สายท่ายาง (หมู่ที่ ๓)	เงินอุดหนุนทั่วไป	๑,๒๙๐,๐๐๐.๐๐	เพื่อความปลอดภัยและความสะดวกในการคมนาคมขนส่ง	จำนวน ๓ ช่วง ช่วงที่ ๑ ขนาดกว้าง ๔ เมตร ยาว ๒๒๗ เมตร ช่วงที่ ๒ กว้าง ๔ เมตร ยาว ๑๗๖ เมตร ช่วงที่ ๓ กว้าง ๕ เมตร ยาว ๒๖๐ เมตร ตามแบบที่กำหนด
๒๒	ด้านโครงสร้างพื้นฐาน	โครงการปรับปรุงผิวจราจรถนนลาแยงแอสฟัลท์ติกคอนกรีต สายสี่แยกโรงเรียนบ้านปากบางนาทับ (หมู่ที่ ๒)	เงินอุดหนุนทั่วไป	๒๕๖,๐๐๐.๐๐	เพื่อความปลอดภัยและความสะดวกในการคมนาคมขนส่ง	ขนาดกว้าง ๕ เมตร ยาว ๙๐ เมตร รายละเอียดตามแบบแปลนที่เทศบาลกำหนด



การติดตามและประเมินผลแผนพัฒนาท้องถิ่น (พ.ศ.๒๕๖๑-๒๕๖๕) ประจำปีงบประมาณ ๒๕๖๕
เทศบาลตำบลนาทับ

๒๓	ด้านโครงสร้างพื้นฐาน	โครงการปรับปรุงผิวจราจรถนนลาแยงแอสฟัลท์ติกคอนกรีต สายนายสุชาติ (หมู่ที่ ๑๐)	เงินอุดหนุนทั่วไป	๑๕๐,๐๐๐.๐๐	เพื่อความปลอดภัยและความสะดวกในการคมนาคมขนส่ง	ขนาดกว้าง ๔ เมตร ยาว ๗๓ เมตร รายละเอียดตามแบบแปลนที่เทศบาลกำหนด
๒๔	ด้านโครงสร้างพื้นฐาน	โครงการปรับปรุงผิวจราจรถนนลาแยงแอสฟัลท์ติกคอนกรีต สายนายเฉด (หมู่ที่ ๑๐)	เงินอุดหนุนทั่วไป	๒๖๘,๐๐๐.๐๐	เพื่อความปลอดภัยและความสะดวกในการคมนาคมขนส่ง	ขนาดกว้าง ๔ เมตร ยาว ๑๓๔ เมตร รายละเอียดตามแบบแปลนที่เทศบาลกำหนด
๒๕	การส่งเสริมคุณภาพชีวิต	โครงการส่งเสริมสนับสนุนกลุ่มอาชีพ/กลุ่มต่างๆภายในเขตเทศบาล	รายได้จัดเก็บเอง	๒๒๐,๐๐๐.๐๐	เพื่อสนับสนุนการรวมกลุ่ม ให้มีกลุ่มอาชีพ/กลุ่มต่างๆ ที่มั่นคง และมีรายได้เพิ่มขึ้น	สนับสนุนงบประมาณตามโครงการที่ขอรับการสนับสนุน
๒๖	การส่งเสริมคุณภาพชีวิต	อุดหนุนส่งเสริม ร.ร./ การเรียนตาติกา/อบรมจริยธรรม	เงินอุดหนุนทั่วไป	๔๐๐,๐๐๐.๐๐	เพื่อพัฒนาการเรียนการสอนศาสนาอิสลาม/ อบรมจริยธรรม ทั้ง ๒ ศาสนา	โรงเรียนตาติกา/ การอบรมในวัด
๒๗	การส่งเสริมคุณภาพชีวิต	กิจกรรมวันเด็กประจำปี	รายได้จัดเก็บเอง	๑๐๐,๐๐๐.๐๐	เพื่อให้เยาวชนได้ร่วมกิจกรรมนันทนาการ กล้าคิด กล้าแสดงออก	จำนวน ๑ กิจกรรม
๒๘	การส่งเสริมคุณภาพชีวิต	สนับสนุนศูนย์พัฒนาเด็กเล็กในเขตเทศบาล	เงินอุดหนุนทั่วไป	๔๒,๐๐๐.๐๐	เพื่อส่งเสริมและสนับสนุนการศึกษา	ศูนย์พัฒนาเด็กเล็ก
๒๙	การส่งเสริมคุณภาพชีวิต	โครงการแข่งขันทักษะทางพัฒนาการและนิทรรศการ	รายได้จัดเก็บเอง	๓๕,๐๐๐.๐๐	เพื่อส่งเสริมพัฒนาการของเด็กเล็ก	ศพด.ในเขตเทศบาล
๓๐	การส่งเสริมคุณภาพชีวิต	โครงการประชุมผู้ปกครองนักเรียนศูนย์พัฒนาเด็กเล็ก	รายได้จัดเก็บเอง	๒๐,๐๐๐.๐๐	เพื่อให้ผู้ปกครองได้รับทราบถึงการปฏิบัติตามแนวทางที่ถูกต้องของ ศพด.	ศูนย์พัฒนาเด็กเล็ก
๓๑	การส่งเสริมคุณภาพชีวิต	โครงการอบรมจัดทำหลักสูตรสถานศึกษา/แผนการจัดประสบการณ์ศึกษาดูงาน ศพด.	รายได้จัดเก็บเอง	๑๐๐,๐๐๐.๐๐	เพื่อต้องการพัฒนาผู้ดูแลเด็กให้มีประสิทธิภาพรวมทั้งการจัดทำแผน	ผู้ดูแลเด็ก ๕ ศูนย์



การติดตามและประเมินผลแผนพัฒนาท้องถิ่น (พ.ศ.๒๕๖๑-๒๕๖๕) ประจำปีงบประมาณ ๒๕๖๕
เทศบาลตำบลนาทับ

๓๒	การส่งเสริมคุณภาพชีวิต	โครงการแข่งขันกีฬาสัมพันธ์	รายได้จัดเก็บเอง	๕๐,๐๐๐.๐๐	เพื่อสร้างความสามัคคีและส่งเสริมพัฒนาการตามวัย	ศพด.ในเขตเทศบาล
๓๓	การส่งเสริมคุณภาพชีวิต	โครงการอาหารเสริมนม	เงินอุดหนุนแบบมีวัตถุประสงค์	๒,๕๖๒,๑๔๐.๐๐	เพื่อจัดซื้อนมให้กับ ร.ร. และ ศพด.ในเขต	โรงเรียน/ ศพด.ในเขตเทศบาล
๓๔	การส่งเสริมคุณภาพชีวิต	โครงการอาหารกลางวัน	เงินอุดหนุนแบบมีวัตถุประสงค์	๖,๑๖๔,๘๐๐.๐๐	เพื่อจัดซื้ออาหารกลางวันให้กับ ร.ร. และศพด.ในเขตเทศบาล	โรงเรียน/ ศพด.ในเขตเทศบาล
๓๕	การส่งเสริมคุณภาพชีวิต	โครงการพาน้องท่องโลกกว้าง	รายได้จัดเก็บเอง	๓๕,๐๐๐.๐๐	เพื่อทำการทัศนศึกษานอกสถานที่	โรงเรียน/ ศพด.ในเขตเทศบาล
๓๖	การส่งเสริมคุณภาพชีวิต	โครงการกีฬาสัมพันธ์ ๔ โรงเรียน	เงินอุดหนุนทั่วไป	๕๐,๐๐๐.๐๐	เพื่อแข่งขันกีฬาส่งเสริมความสามัคคี	เทศบาล/โรงเรียนทั้ง ๔ โรงเรียน
๓๗	การส่งเสริมคุณภาพชีวิต	โครงการเด็ก ศพด. ปลอดภัยและมีสุขโภชนาการสมวัย	รายได้จัดเก็บเอง	๕๐,๐๐๐.๐๐	เพื่อเป็นการพัฒนาเด็กเล็กให้ปลอดภัยและมีสุขโภชนาการที่ดี	จัดกิจกรรมในศพด. จำนวน ๑ ครั้ง ต่อปี
๓๘	การส่งเสริมคุณภาพชีวิต	สนับสนุนอุปกรณ์กีฬา/อุปกรณ์ออกกำลังกายประจำหมู่บ้าน	รายได้จัดเก็บเอง	๑๕๐,๐๐๐.๐๐	เพื่อให้ประชาชนได้มีอุปกรณ์กีฬาใช้สำหรับออกกำลังกาย	จัดซื้ออุปกรณ์กีฬาสับสนุนให้แก่หมู่บ้านในเขตเทศบาล
๓๙	การส่งเสริมคุณภาพชีวิต	จัดการแข่งขันกีฬาภายในเขตเทศบาล/กีฬาพื้นบ้าน/กีฬายุวมชนเพื่อต้านยาเสพติด	รายได้จัดเก็บเอง	๖๐๐,๐๐๐.๐๐	เพื่อให้เด็กเยาวชนประชาชนทั่วไปสนใจการเล่นกีฬา มีสุขภาพสมบูรณ์แข็งแรง	จัดการแข่งขันจำนวน ๑ กิจกรรมต่อปี
๔๐	การส่งเสริมคุณภาพชีวิต	จัดสรรงบประมาณเพื่อสนับสนุนโครงการกิจกรรมกีฬานันทนาการและอื่นๆของหน่วยงานที่เกี่ยวข้อง	รายได้จัดเก็บเอง	๒๙,๘๐๐.๐๐	เพื่อให้เด็กเยาวชนประชาชนทั่วไปสนใจการเล่นกีฬา มีสุขภาพอนามัยที่สมบูรณ์สร้างความสัมพันธ์อันดีระหว่างองค์กร	จัดสรรงบประมาณเพื่อสนับสนุน



การติดตามและประเมินผลแผนพัฒนาท้องถิ่น (พ.ศ.๒๕๖๑-๒๕๖๕) ประจำปีงบประมาณ ๒๕๖๕
เทศบาลตำบลนาทับ

๔๑	การส่งเสริมคุณภาพชีวิต	โครงการป้องกันและแก้ไขปัญหายาเสพติด ม.๑ - ๑๔	รายได้จัดเก็บ เอง	๕๐,๐๐๐.๐๐	เพื่อลดปัญหา ยาเสพติดและ ปัญหาด้าน สุขภาพของ ประชาชนใน ชุมชน	จัดสรร งบประมาณ สนับสนุน
๔๒	การส่งเสริมคุณภาพชีวิต	สนับสนุนการดำเนินงานของ อสม. ตามโครงการพัฒนางาน สาธารณสุขมูลฐาน	เงินอุดหนุน ทั่วไป	๑๔๐,๐๐๐.๐๐	เพื่อให้ อสม. ดำเนินงานในการ ส่งเสริมสุขภาพ ประชาชนให้มี คุณภาพชีวิตที่ดี	อบรมและพัฒนา อสม.ในเขต
๔๓	การส่งเสริมคุณภาพชีวิต	โครงการสนับสนุนกลุ่ม ผู้สูงอายุตำบลนาทับ	รายได้จัดเก็บ เอง	๑๐๐,๐๐๐.๐๐	เพื่อสนับสนุน กลุ่มผู้สูงอายุ	กลุ่มผู้สูงอายุ
๔๔	การส่งเสริมคุณภาพชีวิต	โครงการสนับสนุนกลุ่ม สตรีตำบลนาทับ	เงินอุดหนุน ทั่วไป	๒๐๐,๐๐๐.๐๐	เพื่อส่งเสริม/ สนับสนุนกลุ่ม สตรีในการดำเนิน กิจกรรมกลุ่ม	กลุ่มสตรีนาทับ
๔๕	การส่งเสริมคุณภาพชีวิต	โครงการสืบสาน ประเพณีวัฒนธรรมและ กิจกรรมในวันสำคัญ ทางศาสนา	รายได้จัดเก็บ เอง	๖๑๐,๐๐๐.๐๐	เพื่อสนับสนุน สถาบันทาง ศาสนา	สนับสนุน งบประมาณในการ จัดกิจกรรมใน วาระสำคัญทาง ศาสนา การสืบ สานประเพณี วัฒนธรรม ฯ
๔๖	การส่งเสริมคุณภาพชีวิต	อุดหนุนมัสยิด/บาราย เขา/วัดภายในตำบล	รายได้จัดเก็บ เอง	๑,๗๐๐,๐๐๐.๐๐	เพื่อสนับสนุน กิจกรรม/การ ดำเนินการทาง ศาสนา	สนับสนุน งบประมาณแก่ มัสยิด/บาราย เขา/วัดในตำบล
๔๗	การส่งเสริมคุณภาพชีวิต	โครงการส่งเสริมการทำ สุนัตหมู่	รายได้จัดเก็บ เอง	๑๕๐,๐๐๐.๐๐	เพื่อส่งเสริมการ ร่วมพิธีกรรมทาง ศาสนาและการ รักษาความ สะอาด	ประชาชนในตำบล นาทับ
๔๘	การส่งเสริมคุณภาพชีวิต	โครงการกีรออาตี	เงินอุดหนุน ทั่วไป,รายได้ จัดเก็บเอง	๑๔๐,๐๐๐.๐๐	เพื่อส่งเสริมการ เรียนการสอน ทางศาสนา	เยาวชนในตำบล นาทับ
๔๙	การส่งเสริมคุณภาพชีวิต	สนับสนุนด้านการ ส่งเสริมอนุรักษ์ สืบสาน ศาสนา ประเพณี วัฒนธรรม และภูมิ ปัญญาท้องถิ่น	รายได้จัดเก็บ เอง	๗๐,๐๐๐.๐๐	เพื่อส่งเสริมด้าน การส่งเสริม อนุรักษ์ สืบสาน ศาสนา ประเพณี วัฒนธรรม และ ภูมิปัญญาท้องถิ่น	สนับสนุน งบประมาณให้กับ หน่วยงานต่างๆ



การติดตามและประเมินผลแผนพัฒนาท้องถิ่น (พ.ศ.๒๕๖๑-๒๕๖๕) ประจำปีงบประมาณ ๒๕๖๕
เทศบาลตำบลนาทับ

๕๐	การส่งเสริมคุณภาพชีวิต	ก่อสร้างอาคารละหมาดภายในสำนักงานเทศบาล	เงินอุดหนุนทั่วไป	๒๐๐,๐๐๐.๐๐	เพื่อให้บุคลากรของเทศบาล และประชาชนที่มาติดต่อราชการ มีสถานที่ประกอบศาสนกิจ	ก่อสร้างอาคารละหมาด จำนวน ๑ แห่ง
๕๑	การจัดระเบียบชุมชน/สังคม	โครงการเผยแพร่ข่าวสาร ผลงานของเทศบาล	รายได้จัดเก็บเอง	๖๐,๐๐๐.๐๐	เพื่อให้ประชาชนได้รับทราบข้อมูลข่าวสาร การปฏิบัติงานของเทศบาล	จัดทำวารสารแผ่นพับ ป้ายประชาสัมพันธ์
๕๒	การจัดระเบียบชุมชน/สังคม	โครงการจัดทำแผนพัฒนาท้องถิ่นและการประเมินผลแผนพัฒนาท้องถิ่น	รายได้จัดเก็บเอง	๕๐,๐๐๐.๐๐	เพื่อให้ประชาชนเล็งเห็นความสำคัญของการแก้ไขปัญหาชุมชนและการมีส่วนร่วม	จัดทำแผนพัฒนาท้องถิ่น/การติดตามและประเมินผลแผนฯ และแผนอื่นๆที่เกี่ยวข้อง
๕๓	การจัดระเบียบชุมชน/สังคม	โครงการอบรมความรู้ด้านกฎหมาย	รายได้จัดเก็บเอง	๑๐๐,๐๐๐.๐๐	เพื่อส่งเสริมความรู้ด้านกฎหมายต่างๆ	ประชาชน/พนักงานเทศบาล/สมาชิก หรือบุคคลที่สนใจ
๕๔	การจัดระเบียบชุมชน/สังคม	โครงการฝึกอบรมผู้นำท้องถิ่น/เยาวชนและประชาชนทั่วไป	รายได้จัดเก็บเอง	๔๐๐,๐๐๐.๐๐	เพื่อส่งเสริมการมีส่วนร่วม/การมีภาวะผู้นำแก่ผู้เข้าอบรมและเรื่องอื่นๆ	จัดอบรมผู้นำท้องถิ่น/เยาวชนและประชาชนที่สนใจ
๕๕	การจัดระเบียบชุมชน/สังคม	โครงการจัดซื้ออุปกรณ์และเครื่องมือในการบรรเทาสาธารณภัย	รายได้จัดเก็บเอง	๕๐,๐๐๐.๐๐	เพื่อป้องกันหรือบรรเทาการเกิดสาธารณภัยและช่วยเหลือผู้ประสบภัยได้อย่างทันท่วงที	จัดซื้ออุปกรณ์เครื่องมือเครื่องใช้เพื่อป้องกันและช่วยเหลือผู้ประสบภัย
๕๖	การจัดระเบียบชุมชน/สังคม	โครงการฝึกอบรมช่วยเหลือผู้ประสบภัยแก่ อปพร.	รายได้จัดเก็บเอง	๑๕๐,๐๐๐.๐๐	เพื่อให้ความรู้แก่อาสาสมัครในการป้องกันภัยและช่วยเหลือผู้ประสบภัย	ฝึกอบรมอาสาสมัครป้องกันภัยฝ่ายพลเรือน
๕๗	การจัดระเบียบชุมชน/สังคม	โครงการจัดซื้อชุดเครื่องแบบ อปพร. แก่สมาชิก อปพร.ในเทศบาล	รายได้จัดเก็บเอง	๑๕๐,๐๐๐.๐๐	เพื่อจัดซื้อชุดเครื่องแบบปฏิบัติหน้าที่ อปพร.ตำบลนาทับ	ชุดเครื่องแบบ อปพร. จำนวน ๕๐ ชุด



การติดตามและประเมินผลแผนพัฒนาท้องถิ่น (พ.ศ.๒๕๖๑-๒๕๖๕) ประจำปีงบประมาณ ๒๕๖๕
เทศบาลตำบลนาทับ

๕๘	การจัดระเบียบชุมชน/สังคม	โครงการฝึกอบรมให้ความรู้แก่ ชรบ.และอปป.ในตำบลนาทับ	รายได้จัดเก็บเอง	๑๕๐,๐๐๐.๐๐	เพื่อสร้างความปลอดภัยในชีวิตและทรัพย์สิน	ฝึกอบรมจำนวน ๑ ครั้ง
๕๙	การจัดระเบียบชุมชน/สังคม	โครงการติดตั้งที่ว่างจรปิดภายในตำบลนาทับ (หมู่ ๑ - ๑๔)	รายได้จัดเก็บเอง	๒,๐๐๐,๐๐๐.๐๐	เพื่อเป็นการป้องกันการเกิดภัยจากการโจรกรรมทรัพย์สินหรือภัยอื่นๆ	ติดตั้งกล้องวงจรปิดในพื้นที่
๖๐	การพัฒนาเมือง การบริหาร	โครงการฝึกอบรมให้ความรู้ในการปฏิบัติงานและเพิ่มศักยภาพของบุคลากร	เงินอุดหนุนทั่วไป,รายได้จัดเก็บเอง	๗๙,๐๐๐.๐๐	เพื่อพัฒนาบุคลากรให้มีความรู้ความสามารถและมีประสิทธิภาพในการปฏิบัติงานเพิ่มมากขึ้น	คณะผู้บริหาร สมาชิกสภา/พนักงานเทศบาล/พนักงานจ้าง ได้รับการฝึกอบรมจำนวนไม่น้อยกว่าคนละ ๑ หลักสูตร ต่อปี
๖๑	การพัฒนาเมือง การบริหาร	โครงการฝึกอบรมสัมมนา และทัศนศึกษาดูงานขององค์กรที่ประสบผลสำเร็จในการปฏิบัติงาน	รายได้จัดเก็บเอง	๕๐๐,๐๐๐.๐๐	เพื่อทัศนศึกษาดูงานขององค์กรที่ประสบความสำเร็ในด้านต่างๆ เพื่อนำมาประยุกต์ใช้ในปฏิบัติงาน	คณะผู้บริหาร สมาชิกสภา/พนักงานเทศบาล/พนักงานจ้าง
๖๒	การพัฒนาเมือง การบริหาร	จัดซื้ออุปกรณ์เครื่องมือเครื่องใช้ วัสดุ ครุภัณฑ์ต่างๆภายในสำนักงาน	เงินอุดหนุนทั่วไป	๒,๘๓๙,๑๐๐.๐๐	เพื่อให้การปฏิบัติงานของเจ้าหน้าที่มีประสิทธิภาพ มีความทันสมัย สะดวก รวดเร็ว และเพียงพอต่อความต้องการ	จัดซื้ออุปกรณ์เครื่องมือเครื่องใช้ วัสดุ ครุภัณฑ์ต่างๆภายในสำนักงาน
๖๓	การพัฒนาเมือง การบริหาร	โครงการจัดการเลือกตั้งท้องถิ่น	รายได้จัดเก็บเอง	๑๐๐,๐๐๐.๐๐	เพื่อส่งเสริมการปกครองในระบอบประชาธิปไตย	จัดการเลือกตั้งผู้บริหาร สมาชิกสภา กรรมการมหาดวาระ หรือกรณีอื่นๆ
๖๔	การพัฒนาเมือง การบริหาร	โครงการจัดทำแผนที่ภาษีและทะเบียนทรัพย์สิน	รายได้จัดเก็บเอง	๒๐๐,๐๐๐.๐๐	เพื่อให้การจัดเก็บรายได้มีประสิทธิภาพ	จัดทำแผนที่ภาษีตำบลนาทับ



การติดตามและประเมินผลแผนพัฒนาท้องถิ่น (พ.ศ.๒๕๖๑-๒๕๖๕) ประจำปีงบประมาณ ๒๕๖๕
เทศบาลตำบลนาทับ

๖๕	การพัฒนาเมือง การบริหาร	โครงการติดตั้งอินเทอร์เน็ตไร้สาย (wifi)ทั่วทุกพื้นที่ภายในเขตเทศบาล	รายได้จัดเก็บเอง	๕,๐๐๐,๐๐๐.๐๐	เพื่อให้ประชาชนมีช่องทางในการรับรู้ข่าวสารเพิ่มขึ้น	ติดตั้งสัญญาณอินเทอร์เน็ตไร้สาย (wifi) ทั่วทุกพื้นที่ภายในเขตเทศบาล
๖๖	การพัฒนาทรัพยากรธรรมชาติและ การท่องเที่ยว	โครงการเรียนรู้อนุรักษ์ทรัพยากรธรรมชาติและสิ่งแวดล้อม	รายได้จัดเก็บเอง	๑๐๐,๐๐๐.๐๐	เพื่อให้ประชาชนมีจิตสำนึกในการอนุรักษ์ทรัพยากรธรรมชาติและสิ่งแวดล้อมให้มีความยั่งยืน	จัดกิจกรรมอนุรักษ์สิ่งแวดล้อมและทรัพยากรธรรมชาติ
๖๗	การพัฒนาทรัพยากรธรรมชาติและ การท่องเที่ยว	โครงการปลูกป่าชายเลน/ปลูกป่าเพื่ออนุรักษ์พื้นที่สีเขียว	เงินอุดหนุนทั่วไป,รายได้จัดเก็บเอง	๔๐,๐๐๐.๐๐	เพื่อให้ประชาชนมีจิตสำนึกในการอนุรักษ์พื้นที่พื้ทรัพยากรธรรมชาติและสิ่งแวดล้อมให้มีความยั่งยืน	จัดกิจกรรมปลูกป่าชายเลน/ป่าธรรมชาติ
๖๘	การพัฒนาทรัพยากรธรรมชาติและ การท่องเที่ยว	โครงการปลูกต้นไม้ปรับปรุงภูมิทัศน์บริเวณถนนสายหลักตำบลนาทับ	เงินอุดหนุนทั่วไป	๓,๐๐๐,๐๐๐.๐๐	เพื่อเป็นการปรับปรุงภูมิทัศน์บริเวณถนนสายหลักภายในตำบลนาทับ	ปรับปรุงภูมิทัศน์บริเวณถนนทั้งสองฝั่งภายในเขตเทศบาล

การใช้จ่ายงบประมาณ

เทศบาลตำบลนาทับ มีการใช้จ่ายงบประมาณในการดำเนินโครงการตามข้อบัญญัติงบประมาณ โดยได้มีการก่อหนี้ผูกพัน/ ลงนามในสัญญา รวม ๖๙ โครงการ จำนวนเงิน ๕๐,๐๘๑,๐๑๙.๓๑ บาท มีการเบิกจ่ายงบประมาณจำนวน ๖๘ โครงการ จำนวนเงิน ๔๘,๕๘๑,๐๑๙.๓๑ บาท สามารถจำแนกตามยุทธศาสตร์ ได้ดังนี้

ยุทธศาสตร์	โครงการ	การก่อหนี้ผูกพัน/ ลงนามในสัญญา	โครงการ	การเบิกจ่าย งบประมาณ
โครงสร้างพื้นฐาน	๒๐	๒๕,๖๕๕,๒๗๙.๓๑	๒๐	๒๕,๖๕๕,๒๗๙.๓๑
การส่งเสริมคุณภาพชีวิต	๓๙	๑๖,๔๑๕,๙๔๐.๐๐	๓๘	๑๔,๙๑๕,๙๔๐.๐๐
การจัดระเบียบชุมชน/ สังคม	๒	๑๕๐,๐๐๐.๐๐	๒	๑๕๐,๐๐๐.๐๐
การพัฒนาการเมือง การบริหาร	๓	๔๑๙,๘๐๐.๐๐	๓	๔๑๙,๘๐๐.๐๐



การติดตามและประเมินผลแผนพัฒนาท้องถิ่น (พ.ศ.๒๕๖๑-๒๕๖๕) ประจำปีงบประมาณ ๒๕๖๕
เทศบาลตำบลนาทับ

การพัฒนา ทรัพยากรธรรมชาติและ การท่องเที่ยว	๕	๗,๔๔๐,๐๐๐.๐๐	๕	๗,๔๔๐,๐๐๐.๐๐
รวม	๖๙	๕๐,๐๘๑,๐๑๙.๓๑	๖๘	๔๘,๕๘๑,๐๑๙.๓๑

รายละเอียดโครงการในข้อบัญญัติงบประมาณ ที่มีการก่อหนี้ผูกพัน/ลงนามในสัญญา มีดังนี้

ที่	ยุทธ ศาสตร์	โครงการ	แหล่งที่ มางบ ประมาณ	งบประมาณ	หมายเหตุ
๑	โครงสร้างพื้นฐาน	ขุดลอกคลองนาทับบริเวณ ม.๒, ๑๒, ๑๓	รายได้ จัดเก็บเอง	๔,๘๖๐,๐๐๐.๐๐	
๒	โครงสร้างพื้นฐาน	ขุดลอกคลองทอน บริเวณ ม.๒	รายได้ จัดเก็บเอง	๕,๙๖๐,๐๐๐.๐๐	
๓	โครงสร้างพื้นฐาน	ก่อสร้างถนน คสล.สายแยกทางหลวง ชนบท-อุ้งเรือ ม.๑๒	รายได้ จัดเก็บเอง	๖๗๐,๐๐๐.๐๐	รายจ่ายค้าง จ่าย
๔	โครงสร้างพื้นฐาน	ก่อสร้างถนน คสล.สายข้ามมัสยิด หมู่ ที่ ๑๐	รายได้ จัดเก็บเอง	๑,๖๔๖,๐๐๐.๐๐	รายจ่ายค้าง จ่าย
๕	โครงสร้างพื้นฐาน	ปรับปรุงผิวจราจรถนนลาดยางแอส ฟัลท์ติกคอนกรีต สายทางยาง ม.๓	รายได้ จัดเก็บเอง	๑,๒๘๘,๐๐๐.๐๐	
๖	โครงสร้างพื้นฐาน	ปรับปรุงผิวจราจรถนนลาดยางแอส ฟัลท์ติกคอนกรีต สายสี่แยกกันดวัน จันทร์ ม.๖	รายได้ จัดเก็บเอง	๒๐๐,๔๐๐.๐๐	
๗	โครงสร้างพื้นฐาน	ก่อสร้างถนน คสล.สายดงเกษตร- คอกไก่ ม.๒	รายได้ จัดเก็บเอง	๑,๔๔๐,๐๐๐.๐๐	รายจ่ายค้าง จ่าย
๘	โครงสร้างพื้นฐาน	ปรับปรุงผิวจราจรถนนลาดยางแอส ฟัลท์ติกคอนกรีต สายสี่แยกกันดวัน ศุกร์ ม.๑	รายได้ จัดเก็บเอง	๑,๑๘๑,๐๐๐.๐๐	
๙	โครงสร้างพื้นฐาน	ก่อสร้างถนน คสล.สายทางไทร-ท่อ บล็อก หมู่ที่ ๕	รายได้ จัดเก็บเอง	๑,๙๙๐,๐๐๐.๐๐	
๑๐	โครงสร้างพื้นฐาน	ปรับปรุงผิวจราจรถนนลาดยางแอส ฟัลท์ติกคอนกรีต สายนายเฉด ม.๑๐	รายได้ จัดเก็บเอง	๒๓๕,๐๐๐.๐๐	
๑๑	โครงสร้างพื้นฐาน	ปรับปรุงผิวจราจรถนนลาดยางแอส ฟัลท์ติกคอนกรีต สายนายสุชาติ ม. ๑๐	รายได้ จัดเก็บเอง	๑๓๐,๐๐๐.๐๐	



การติดตามและประเมินผลแผนพัฒนาท้องถิ่น (พ.ศ.๒๕๖๑-๒๕๖๕) ประจำปีงบประมาณ ๒๕๖๕
เทศบาลตำบลนาทับ

๑๒	โครงสร้างพื้นฐาน	ก่อสร้างถนน คสล.สายในบ้าน ม.๔	รายได้ จัดเก็บเอง	๖๑๕,๐๐๐.๐๐	
๑๓	โครงสร้างพื้นฐาน	ปรับปรุงผิวจราจรถนนลาดยางแอส ฟัลท์ติกคอนกรีต สายบ่อคง ม.๕	รายได้ จัดเก็บเอง	๑,๒๒๔,๐๐๐.๐๐	
๑๔	โครงสร้างพื้นฐาน	ปรับปรุงผิวจราจรถนนลาดยางแอส ฟัลท์ติกคอนกรีต สายปากจูด ม.๑๒	รายได้ จัดเก็บเอง	๑,๙๘๕,๐๐๐.๐๐	
๑๕	โครงสร้างพื้นฐาน	ปรับปรุงผิวจราจรถนนลาดยางแอส ฟัลท์ติกคอนกรีต สายยี่เอียด ม.๑๒	รายได้ จัดเก็บเอง	๔๘๗,๐๐๐.๐๐	
๑๖	โครงสร้างพื้นฐาน	บุกเบิกถนนดินลูกรังสายรอบทอน	รายได้ จัดเก็บเอง	๖๕๖,๐๐๐.๐๐	รายจ่ายค้าง จ่าย
๑๗	โครงสร้างพื้นฐาน	ปรับปรุงผิวจราจรถนนลาดยางแอส ฟัลท์ติกคอนกรีต สายสี่แยก โรงเรียน บ้านปากบางนาทับ ม.๒	รายได้ จัดเก็บเอง	๒๕๒,๐๐๐.๐๐	
๑๘	โครงสร้างพื้นฐาน	ปรับปรุงผิวจราจรถนนลาดยางแอส ฟัลท์ติกคอนกรีต สายสามแยกหน้า ร้านครูไถ ม.๖	รายได้ จัดเก็บเอง	๒๙๐,๐๐๐.๐๐	
๑๙	โครงสร้างพื้นฐาน	อุดหนุนการไฟฟ้าส่วนภูมิภาคในการ ขยายเขตไฟฟ้าให้กับประชาชน	รายได้ จัดเก็บเอง	๕๔๕,๘๗๙.๓๑	
๒๐	การส่งเสริมคุณภาพชีวิต	โครงการฝึกอบรมกลุ่มอาชีพ กลุ่ม องค์กรต่างๆ	รายได้ จัดเก็บเอง	๒๐๐,๐๐๐.๐๐	
๒๑	การส่งเสริมคุณภาพชีวิต	อุดหนุนกลุ่มสตรีในตำบลนาทับ	รายได้ จัดเก็บเอง	๒๐๐,๐๐๐.๐๐	
๒๒	การส่งเสริมคุณภาพชีวิต	อุดหนุนกลุ่มผู้สูงอายุตามโครงการ ทัศนศึกษาดูงานเพื่อพัฒนาศักยภาพ กลุ่ม	รายได้ จัดเก็บเอง	๑๐๐,๐๐๐.๐๐	
๒๓	การส่งเสริมคุณภาพชีวิต	อุดหนุนสมาคมองค์กรปกครองส่วน ท้องถิ่นเพื่อช่วยเหลือชาวประมง พื้นบ้านสงขลา	รายได้ จัดเก็บเอง	๑๐๐,๐๐๐.๐๐	
๒๔	การส่งเสริมคุณภาพชีวิต	อุดหนุนสมาคมเรือประมงชายฝั่ง คลองนาทับ	รายได้ จัดเก็บเอง	๑๒๐,๐๐๐.๐๐	
๒๕	การส่งเสริมคุณภาพชีวิต	อุดหนุนโครงการส่งเสริมการเรียนรู้ตา ติกาให้กับมัธยมในตำบลนาทับ	รายได้ จัดเก็บเอง	๑,๕๐๐,๐๐๐.๐๐	



การติดตามและประเมินผลแผนพัฒนาท้องถิ่น (พ.ศ.๒๕๖๑-๒๕๖๕) ประจำปีงบประมาณ ๒๕๖๕
เทศบาลตำบลนาทับ

๒๖	การส่งเสริมคุณภาพชีวิต	โครงการวันเด็กแห่งชาติ	รายได้ จัดเก็บเอง	๑๐๐,๐๐๐.๐๐	
๒๗	การส่งเสริมคุณภาพชีวิต	อุดหนุนโครงการส่งเสริมเพื่อรายได้ ให้กับโรงเรียนบ้านปากบางนาทับ	รายได้ จัดเก็บเอง	๑๐๐,๐๐๐.๐๐	
๒๘	การส่งเสริมคุณภาพชีวิต	อุดหนุนโครงการเพื่อหารายได้ให้กับ โรงเรียนบ้านท่าคลอง	รายได้ จัดเก็บเอง	๑๐๐,๐๐๐.๐๐	
๒๙	การส่งเสริมคุณภาพชีวิต	อุดหนุนโครงการจัดการเรียนรู้ผ้า บาติกโรงเรียนบ้านม่วงอน	รายได้ จัดเก็บเอง	๒๕,๐๐๐.๐๐	
๓๐	การส่งเสริมคุณภาพชีวิต	อุดหนุนโครงการจัดซื้อเครื่องฉายทึบ แสงโรงเรียนบ้านม่วงอน	รายได้ จัดเก็บเอง	๒๕,๐๐๐.๐๐	
๓๑	การส่งเสริมคุณภาพชีวิต	อุดหนุนโครงการสอนดนตรีสากลวง โฟล์คซองโรงเรียนบ้านม่วงอน	รายได้ จัดเก็บเอง	๕๐,๐๐๐.๐๐	
๓๒	การส่งเสริมคุณภาพชีวิต	อุดหนุนโครงการปรับปรุงอาคาร สถานที่ สภามหาวิทยาลัยโรงเรียน ชุมชนบ้านนาทับ	รายได้ จัดเก็บเอง	๑๐๐,๐๐๐.๐๐	
๓๓	การส่งเสริมคุณภาพชีวิต	โครงการกีฬาสัมพันธ์	รายได้ จัดเก็บเอง	๕๐,๐๐๐.๐๐	
๓๔	การส่งเสริมคุณภาพชีวิต	โครงการแข่งขันทักษะทางพัฒนาการ และวิชาการ	รายได้ จัดเก็บเอง	๓๕,๐๐๐.๐๐	
๓๕	การส่งเสริมคุณภาพชีวิต	โครงการประชุมผู้ปกครองนักเรียน	รายได้ จัดเก็บเอง	๒๐,๐๐๐.๐๐	
๓๖	การส่งเสริมคุณภาพชีวิต	โครงการฝึกอบรมให้ความรู้เพิ่ม ศักยภาพบุคลากร (กิจกรรมพัฒนา ผู้ดูแลเด็ก)	รายได้ จัดเก็บเอง	๔๒,๐๐๐.๐๐	
๓๗	การส่งเสริมคุณภาพชีวิต	โครงการป้องกันและแก้ไขปัญหายา เสพติด	รายได้ จัดเก็บเอง	๕๐,๐๐๐.๐๐	
๓๘	การส่งเสริมคุณภาพชีวิต	โครงการอบรมเยาวชนภาคฤดูร้อน	รายได้ จัดเก็บเอง	๓๐๐,๐๐๐.๐๐	
๓๙	การส่งเสริมคุณภาพชีวิต	โครงการอาหารเสริมนม	เงินอุดหนุน แบบมี วัตถุประสงค์	๒,๕๖๒,๑๔๐.๐๐	



การติดตามและประเมินผลแผนพัฒนาท้องถิ่น (พ.ศ.๒๕๖๑-๒๕๖๕) ประจำปีงบประมาณ ๒๕๖๕
เทศบาลตำบลนาทับ

๔๐	การส่งเสริมคุณภาพชีวิต	โครงการอาหารกลางวัน	เงินอุดหนุน แบบมี วัตถุประสงค์	๖,๑๖๔,๘๐๐.๐๐	
๔๑	การส่งเสริมคุณภาพชีวิต	โครงการพาน้องท่องโลกกว้าง	รายได้ จัดเก็บเอง	๓๕,๐๐๐.๐๐	
๔๒	การส่งเสริมคุณภาพชีวิต	โครงการเด็ก ศพด.ปลอดโรคและมี สุขโภชนาการสมวัย	รายได้ จัดเก็บเอง	๕๐,๐๐๐.๐๐	
๔๓	การส่งเสริมคุณภาพชีวิต	โครงการจัดซื้อเครื่องออกกำลังกาย	รายได้ จัดเก็บเอง	๑,๕๐๐,๐๐๐.๐๐	รายจ่ายค้าง จ่าย(ไม่ก่อหนี้)
๔๔	การส่งเสริมคุณภาพชีวิต	จัดการแข่งขันกีฬาภายในเขต เทศบาล/กีฬาพื้นบ้าน/กีฬาชุมชน เพื่อต้านยาเสพติด	รายได้ จัดเก็บเอง	๖๐๐,๐๐๐.๐๐	
๔๕	การส่งเสริมคุณภาพชีวิต	อบรมจัดทำหลักสูตรสถานศึกษา แผนการจัดประสบการณ์และศึกษาดู งาน	รายได้ จัดเก็บเอง	๑๐๐,๐๐๐.๐๐	
๔๖	การส่งเสริมคุณภาพชีวิต	โครงการอบรมภาษาอังกฤษ	รายได้ จัดเก็บเอง	๓๗,๐๐๐.๐๐	
๔๗	การส่งเสริมคุณภาพชีวิต	อุดหนุนกลุ่มอาสาสมัครสาธารณสุข มูลฐาน(อสม.)	รายได้ จัดเก็บเอง	๑๔๐,๐๐๐.๐๐	
๔๘	การส่งเสริมคุณภาพชีวิต	โครงการสืบสานประเพณีวัฒนธรรม และกิจกรรมในวันสำคัญทางศาสนา (งานเมาลิด)	รายได้ จัดเก็บเอง	๓๐๐,๐๐๐.๐๐	
๔๙	การส่งเสริมคุณภาพชีวิต	โครงการสืบสานประเพณีวัฒนธรรม และกิจกรรมในวันสำคัญทางศาสนา (วันฮารีรายอ)	รายได้ จัดเก็บเอง	๓๐๐,๐๐๐.๐๐	
๕๐	การส่งเสริมคุณภาพชีวิต	โครงการสืบสานประเพณีวัฒนธรรม และกิจกรรมในวันสำคัญทางศาสนา (งานวันลอยกระทง)	รายได้ จัดเก็บเอง	๑๐,๐๐๐.๐๐	
๕๑	การส่งเสริมคุณภาพชีวิต	อุดหนุนมัสยิดบ้านคลองข่า ใน โครงการก่อสร้างศาลาเอนกประสงค์	รายได้ จัดเก็บเอง	๑๐๐,๐๐๐.๐๐	
๕๒	การส่งเสริมคุณภาพชีวิต	อุดหนุนมัสยิดบ้านม่วงอน ใน โครงการก่อสร้างกำแพงมัสยิด	รายได้ จัดเก็บเอง	๑๐๐,๐๐๐.๐๐	
๕๓	การส่งเสริมคุณภาพชีวิต	โครงการก่อสร้างอาคารละหมาด	รายได้ จัดเก็บเอง	๒๐๐,๐๐๐.๐๐	



การติดตามและประเมินผลแผนพัฒนาท้องถิ่น (พ.ศ.๒๕๖๑-๒๕๖๕) ประจำปีงบประมาณ ๒๕๖๕
เทศบาลตำบลนาทับ

๕๔	การส่งเสริมคุณภาพชีวิต	โครงการสืบสานประเพณีวัฒนธรรม และกิจกรรมในวันสำคัญทางศาสนา	รายได้ จัดเก็บเอง	๖๑๐,๐๐๐.๐๐	
๕๕	การส่งเสริมคุณภาพชีวิต	สนับสนุนด้านการส่งเสริมอนุรักษ์ สืบ สาน ศาสนา ประเพณี วัฒนธรรม และภูมิปัญญาท้องถิ่น	รายได้ จัดเก็บเอง	๗๐,๐๐๐.๐๐	
๕๖	การส่งเสริมคุณภาพชีวิต	โครงการฝึกอบรมเรื่องการจัดการศพ ตามหลักการอิสลาม	รายได้ จัดเก็บเอง	๑๐๐,๐๐๐.๐๐	
๕๗	การส่งเสริมคุณภาพชีวิต	โครงการส่งเสริมการทำสุนัตหมู	รายได้ จัดเก็บเอง	๑๕๐,๐๐๐.๐๐	
๕๘	การส่งเสริมคุณภาพชีวิต	โครงการแข่งขันทักษะตาดีกา	รายได้ จัดเก็บเอง	๗๐,๐๐๐.๐๐	
๕๙	การจัดระเบียบชุมชน/สังคม	โครงการอบรมความรู้ด้านกฎหมาย	รายได้ จัดเก็บเอง	๑๐๐,๐๐๐.๐๐	
๖๐	การจัดระเบียบชุมชน/สังคม	โครงการจัดทำแผนพัฒนาท้องถิ่น	รายได้ จัดเก็บเอง	๕๐,๐๐๐.๐๐	
๖๑	การพัฒนาการเมือง การ บริหาร	โครงการฝึกอบรม สัมมนา และทัศน ศึกษาดูงาน	รายได้ จัดเก็บเอง	๔๐๐,๐๐๐.๐๐	
๖๒	การพัฒนาการเมือง การ บริหาร	อุดหนุนสำนักงานท้องถิ่นสงขลาใน โครงการจัดทำระบบเครือข่าย สารสนเทศผ่านอินเทอร์เน็ต	รายได้ จัดเก็บเอง	๙,๘๐๐.๐๐	
๖๓	การพัฒนาการเมือง การ บริหาร	อุดหนุนให้กับ อบต.จะโหนด ใน โครงการเพิ่มประสิทธิภาพอุดหนุน ศูนย์รวมข่าวสารการจัดซื้อจัดจ้าง	รายได้ จัดเก็บเอง	๑๐,๐๐๐.๐๐	
๖๔	การพัฒนา ทรัพยากรธรรมชาติและ การท่องเที่ยว	โครงการเรียนรู้อนุรักษ์ ทรัพยากรธรรมชาติและสิ่งแวดล้อม (ค่ายเยาวชน)	รายได้ จัดเก็บเอง	๕๐,๐๐๐.๐๐	
๖๕	การพัฒนา ทรัพยากรธรรมชาติและ การท่องเที่ยว	โครงการปลูกป่าชายเลน/ปลูกป่าเพื่อ อนุรักษ์พื้นที่สีเขียว	เงินอุดหนุน ทั่วไป,รายได้ จัดเก็บเอง	๔๐,๐๐๐.๐๐	
๖๖	การพัฒนา ทรัพยากรธรรมชาติและ การท่องเที่ยว	ก่อสร้างลานกีฬาเอนกประสงค์ ม.๗	เงินอุดหนุน เฉพาะกิจ	๒,๔๕๐,๐๐๐.๐๐	



การติดตามและประเมินผลแผนพัฒนาท้องถิ่น (พ.ศ.๒๕๖๑-๒๕๖๕) ประจำปีงบประมาณ ๒๕๖๕
เทศบาลตำบลนาทับ

๖๗	การพัฒนา ทรัพยากรธรรมชาติและการ ท่องเที่ยว	ก่อสร้างลานกีฬาเอนกประสงค์ ม. ๑๐	เงินอุดหนุน เฉพาะกิจ	๒,๔๕๐,๐๐๐.๐๐	
๖๘	การพัฒนา ทรัพยากรธรรมชาติและการ ท่องเที่ยว	ก่อสร้างลานกีฬาเอนกประสงค์ ม. ๑๓	เงินอุดหนุน เฉพาะกิจ	๒,๔๕๐,๐๐๐.๐๐	

รายงานสรุปผลการดำเนินงาน ปี ๒๕๖๕
เทศบาลตำบลนาทับ

ยุทธ ศาสตร์	แผนการดำเนินการ ทั้งหมด		อนุมัติงบประมาณ		ลงนามสัญญา		เบิกจ่าย		๑๐๐%	
	จำ นวน	งบ ประมาณ	จำ นวน	งบ ประมาณ	จำ นวน	งบ ประมาณ	จำ นวน	งบ ประมาณ	จำ นวน	งบ ประมาณ
ด้าน โครงสร้าง พื้นฐาน	๗๓	๙๘,๓๑๗,๐๐๐.๐๐	๒๔	๑๙,๒๒๕,๐๐๐.๐๐	๒๐	๒๕,๙๐๙,๔๐๐.๐๐	๒๐	๒๕,๙๐๙,๔๐๐.๐๐	๒๐	๒๕,๙๐๙,๔๐๐.๐๐
การ ส่งเสริม คุณภาพ ชีวิต	๕๙	๓๐,๓๕๐,๐๐๐.๐๐	๒๖	๑๓,๙๖๘,๗๔๐.๐๐	๓๙	๑๖,๔๑๕,๙๔๐.๐๐	๓๘	๑๔,๙๑๕,๙๔๐.๐๐	๓๘	๑๔,๙๑๕,๙๔๐.๐๐
การจัด ระเบียบ ชุมชน/ สังคม	๑๗	๒,๕๘๐,๐๐๐.๐๐	๙	๓,๑๑๐,๐๐๐.๐๐	๒	๑๕๐,๐๐๐.๐๐	๒	๑๕๐,๐๐๐.๐๐	๒	๑๕๐,๐๐๐.๐๐
การพัฒนา เมือง การ บริหาร	๑๖	๒๗,๕๘๐,๐๐๐.๐๐	๖	๘,๗๑๘,๑๐๐.๐๐	๓	๔๑๙,๘๐๐.๐๐	๓	๔๑๙,๘๐๐.๐๐	๓	๔๑๙,๘๐๐.๐๐
การพัฒนา ทรัพยากร ธรรมชาติ และการ ท่องเที่ยว	๒๔	๒๗,๐๘๐,๐๐๐.๐๐	๕	๗,๔๔๐,๐๐๐.๐๐	๕	๗,๔๔๐,๐๐๐.๐๐	๕	๗,๔๔๐,๐๐๐.๐๐	๕	๗,๔๔๐,๐๐๐.๐๐



การติดตามและประเมินผลแผนพัฒนาท้องถิ่น (พ.ศ.๒๕๖๑-๒๕๖๕) ประจำปีงบประมาณ ๒๕๖๕
เทศบาลตำบลนาทับ

~~~~~

**ตอนที่ ๒** ระดับความพึงพอใจของประชาชนต่อผลการดำเนินงานของเทศบาลตำบลนาทับ

เทศบาลตำบลนาทับได้ดำเนินการสำรวจความพึงพอใจของประชาชนผู้รับบริการ และผู้ที่เกี่ยวข้องในพื้นที่ โดยการใช้แบบประเมินความพึงพอใจต่อผลการดำเนินงานของเทศบาลตำบลนาทับ โดยจำแนกตามยุทธศาสตร์และในภาพรวม รายละเอียดปรากฏ ดังนี้

**แบบที่ ๑** แบบประเมินความพึงพอใจต่อผลการดำเนินงานของเทศบาลตำบลนาทับ

**ส่วนที่ ๑** ข้อมูลทั่วไปของกลุ่มตัวอย่าง

(หมายเหตุ : แบบสอบถามความพึงพอใจจำนวน ๑๕๐ ชุด เก็บรวบรวมคืนมาได้ ๑๓๘ ชุด คิดเป็นร้อยละ ๙๒)

**ตารางที่ ๑ แสดงจำนวนและร้อยละจำแนกตามเพศของกลุ่มตัวอย่าง**

| ลำดับ | เพศ  | จำนวน (คน) | ร้อยละ |
|-------|------|------------|--------|
| ๑     | ชาย  | ๘๕         | ๖๑.๖๐  |
| ๒     | หญิง | ๕๓         | ๓๘.๔๐  |
| รวม   |      | ๑๓๘        | ๑๐๐    |

**สรุป** จากตารางที่ ๑ กลุ่มตัวอย่างส่วนใหญ่ เป็นเพศชาย คิดเป็นร้อยละ ๖๑.๖๐ รองลงมาเป็น เพศหญิง คิดเป็นร้อยละ ๓๘.๔๐

**ตารางที่ ๒ แสดงจำนวนและร้อยละจำแนกตามอายุของกลุ่มตัวอย่าง**

| ลำดับ | อายุ          | จำนวน | ร้อยละ |
|-------|---------------|-------|--------|
| ๑     | ต่ำกว่า ๒๐ ปี | ๘     | ๕.๘๐   |
| ๒     | ๒๐-๓๐ปี       | ๓๗    | ๒๖.๘๑  |
| ๓     | ๓๑-๔๐ปี       | ๔๒    | ๓๐.๔๓  |
| ๔     | ๔๑-๕๐ปี       | ๓๘    | ๒๗.๕๔  |
| ๕     | ๕๑-๖๐ปี       | ๑๐    | ๗.๒๕   |
| ๖     | มากกว่า ๖๐ ปี | ๓     | ๒.๑๗   |
| รวม   |               | ๑๓๘   | ๑๐๐    |

**สรุป** จากตารางที่ ๒ กลุ่มตัวอย่างส่วนใหญ่ อยู่ในช่วงอายุ ๓๑-๔๐ ปี คิดเป็นร้อยละ ๓๐.๔๓ รองลงมาคือช่วงอายุ ๔๑-๕๐ ปี คิดเป็นร้อยละ ๒๗.๕๔ ช่วงอายุ ๒๐-๓๐ ปี คิดเป็นร้อยละ ๒๖.๘๑ ช่วงอายุ ๕๑-๖๐ ปี คิดเป็นร้อยละ ๗.๒๕ ช่วงอายุต่ำกว่า ๒๐ ปี คิดเป็นร้อยละ ๕.๘๐ และช่วงอายุมากกว่า ๖๐ ปี คิดเป็นร้อยละ ๒.๑๗ ตามลำดับ

**ตารางที่ ๓ แสดงจำนวนและร้อยละจำแนกตามการศึกษาของกลุ่มตัวอย่าง**

| ลำดับ | การศึกษา | จำนวน | ร้อยละ |
|-------|----------|-------|--------|
|-------|----------|-------|--------|



การติดตามและประเมินผลแผนพัฒนาท้องถิ่น (พ.ศ.๒๕๖๑-๒๕๖๕) ประจำปีงบประมาณ ๒๕๖๕  
เทศบาลตำบลนาทับ

|     |                         |     |       |
|-----|-------------------------|-----|-------|
| ๑   | ประถมศึกษา              | ๔๕  | ๓๒.๖๑ |
| ๒   | มัธยมศึกษาหรือเทียบเท่า | ๓๙  | ๒๘.๒๖ |
| ๓   | อนุปริญญาหรือเทียบเท่า  | ๒๑  | ๑๕.๒๒ |
| ๔   | ปริญญาตรี               | ๒๒  | ๑๕.๙๔ |
| ๕   | สูงกว่าปริญญาตรี        | ๓   | ๒.๑๗  |
| ๖   | อื่นๆ                   | ๘   | ๕.๘๐  |
| รวม |                         | ๑๓๘ | ๑๐๐   |

**สรุป** จากตารางที่ ๓ กลุ่มตัวอย่างส่วนใหญ่ มีระดับการศึกษา ระดับประถมศึกษา คิดเป็นร้อยละ ๓๒.๖๑ รองลงมาคือ ระดับมัธยมศึกษา หรือเทียบเท่า คิดเป็นร้อยละ ๒๘.๒๖ ปริญญาตรี คิดเป็นร้อยละ ๑๕.๙๔ อนุปริญญา หรือเทียบเท่า คิดเป็นร้อยละ ๑๕.๒๒ อื่นๆ (กำลังศึกษา ) คิดเป็นร้อยละ ๕.๘๐ และ สูงกว่าปริญญาตรี คิดเป็นร้อยละ ๒.๑๗ ตามลำดับ

**ตารางที่ ๔ แสดงจำนวนและร้อยละจำแนกตามอาชีพของกลุ่มตัวอย่าง**

| ลำดับ | อาชีพ                  | จำนวน | ร้อยละ |
|-------|------------------------|-------|--------|
| ๑     | รับราชการ              | ๖     | ๔.๓๕   |
| ๒     | เอกชน/รัฐวิสาหกิจ      | ๑๑    | ๗.๙๗   |
| ๓     | ค้าขาย/ธุรกิจส่วนตัว   | ๓๕    | ๒๕.๓๖  |
| ๔     | รับจ้าง                | ๔๓    | ๓๑.๑๖  |
| ๕     | นักเรียน/นักศึกษา      | ๘     | ๕.๘๐   |
| ๖     | เกษตรกร                | ๒๓    | ๑๖.๖๖  |
| ๗     | อื่นๆ (ประมง ,แม่บ้าน) | ๑๒    | ๘.๗๐   |
| รวม   |                        | ๑๓๘   | ๑๐๐    |

**สรุป** จากตารางที่ ๔ กลุ่มตัวอย่างส่วนใหญ่ ประกอบอาชีพ รับจ้าง คิดเป็นร้อยละ ๓๑.๑๖ รองลงมาคือ อาชีพค้าขาย/ธุรกิจส่วนตัว คิดเป็นร้อยละ ๒๕.๓๖ เกษตรกร คิดเป็นร้อยละ ๑๖.๖๖ อื่นๆ(ประมง, แม่บ้าน) คิดเป็นร้อยละ ๘.๗๐ เอกชน/รัฐวิสาหกิจ คิดเป็นร้อยละ ๗.๙๗ นักเรียน/นักศึกษา คิดเป็นร้อยละ ๕.๘๐ และ รับราชการ คิดเป็นร้อยละ ๔.๓๕ ตามลำดับ



การติดตามและประเมินผลแผนพัฒนาท้องถิ่น (พ.ศ.๒๕๖๑-๒๕๖๕) ประจำปีงบประมาณ ๒๕๖๕  
เทศบาลตำบลนาทับ

**ส่วนที่ ๒ ระดับความพึงพอใจต่อผลการดำเนินงานของเทศบาลตำบลนาทับ จำแนกตามยุทธศาสตร์**

**ตารางที่ ๕ แสดงร้อยละของระดับความพึงพอใจของประชาชนต่อผลการดำเนินงาน ใน ยุทธศาสตร์ที่ ๑  
ด้านโครงสร้างพื้นฐาน**

| ประเด็น                                                               | ระดับความพึงพอใจ |               |      |               |         |               |
|-----------------------------------------------------------------------|------------------|---------------|------|---------------|---------|---------------|
|                                                                       | พอใจมาก          | คิดเป็นร้อยละ | พอใจ | คิดเป็นร้อยละ | ไม่พอใจ | คิดเป็นร้อยละ |
| ๑) มีการเปิดโอกาสให้ประชาชนมีส่วนร่วมในโครงการ/กิจกรรม                | ๔๔               | ๓๑.๘๘         | ๖๓   | ๔๕.๖๕         | ๓๑      | ๒๒.๔๗         |
| ๒) มีการประชาสัมพันธ์ให้ประชาชนรับรู้ข้อมูลของโครงการ/กิจกรรม         | ๕๒               | ๓๗.๖๘         | ๕๗   | ๔๑.๓๐         | ๒๙      | ๒๑.๐๒         |
| ๓) มีการเปิดโอกาสให้ประชาชนแสดงความคิดเห็นในโครงการ/กิจกรรม           | ๓๒               | ๒๓.๑๙         | ๔๕   | ๓๒.๖๑         | ๖๑      | ๔๔.๒๐         |
| ๔) มีการรายงานผลการดำเนินงานของโครงการ/กิจกรรมต่อสาธารณะ              | ๔๐               | ๒๘.๙๘         | ๖๙   | ๕๐.๐๐         | ๒๙      | ๒๑.๐๒         |
| ๕) การเปิดโอกาสให้ประชาชนตรวจสอบการดำเนินโครงการ/กิจกรรม              | ๒๑               | ๑๕.๒๒         | ๕๔   | ๓๙.๑๓         | ๖๓      | ๔๕.๖๕         |
| ๖) การดำเนินงานเป็นไปตามระยะเวลาที่กำหนด                              | ๒๕               | ๑๘.๑๑         | ๕๘   | ๔๒.๐๓         | ๕๕      | ๓๙.๘๖         |
| ๗) ผลการดำเนินโครงการ/กิจกรรมนำไปสู่การแก้ไขปัญหาของประชาชนในท้องถิ่น | ๔๐               | ๒๘.๙๙         | ๗๐   | ๕๐.๗๒         | ๒๘      | ๒๐.๒๙         |
| ๘) ประโยชน์ที่ประชาชนได้รับจากการดำเนินโครงการ/กิจกรรม                | ๔๘               | ๓๔.๗๘         | ๗๕   | ๕๔.๓๕         | ๑๕      | ๑๐.๘๗         |
| ภาพรวม                                                                | ๓๐๒              | ๒๗.๓๖         | ๔๙๑  | ๔๔.๔๗         | ๓๑๑     | ๒๘.๑๗         |

**สรุป** จากตารางที่ ๕ ความพึงพอใจของประชาชนต่อผลการดำเนินงานในยุทธศาสตร์ที่ ๑ ด้านโครงสร้างพื้นฐานปรากฏว่า ประชาชนมีระดับความพึงพอใจ ดังนี้ พอใจ คิดเป็นร้อยละ ๔๔.๔๗ รองลงมาคือ ไม่พอใจ คิดเป็นร้อยละ ๒๘.๑๗ และ พอใจมาก คิดเป็นร้อยละ ๒๗.๓๖ ตามลำดับ



การติดตามและประเมินผลแผนพัฒนาท้องถิ่น (พ.ศ.๒๕๖๑-๒๕๖๕) ประจำปีงบประมาณ ๒๕๖๕  
เทศบาลตำบลนาทับ

ตารางที่ ๖ แสดงร้อยละของระดับความพึงพอใจของประชาชนต่อผลการดำเนินงานใน ยุทธศาสตร์ที่ ๒  
ด้านการส่งเสริมคุณภาพชีวิต

| ประเด็น                                                               | ระดับความพึงพอใจ |               |      |               |         |               |
|-----------------------------------------------------------------------|------------------|---------------|------|---------------|---------|---------------|
|                                                                       | พอใจมาก          | คิดเป็นร้อยละ | พอใจ | คิดเป็นร้อยละ | ไม่พอใจ | คิดเป็นร้อยละ |
| ๑) มีการเปิดโอกาสให้ประชาชนมีส่วนร่วมในโครงการ/กิจกรรม                | ๖๒               | ๔๔.๙๓         | ๕๐   | ๓๖.๒๓         | ๒๖      | ๑๘.๘๔         |
| ๒) มีการประชาสัมพันธ์ให้ประชาชนรับรู้ข้อมูลของโครงการ/กิจกรรม         | ๕๕               | ๓๙.๘๖         | ๗๑   | ๕๑.๔๕         | ๑๒      | ๘.๖๙          |
| ๓) มีการเปิดโอกาสให้ประชาชนแสดงความคิดเห็นในโครงการ/กิจกรรม           | ๓๐               | ๒๑.๗๔         | ๔๙   | ๓๕.๕๑         | ๕๙      | ๔๒.๗๕         |
| ๔) มีการรายงานผลการดำเนินงานของโครงการ/กิจกรรมต่อสาธารณะ              | ๕๘               | ๔๒.๐๓         | ๗๑   | ๕๑.๔๕         | ๙       | ๖.๕๒          |
| ๕) การเปิดโอกาสให้ประชาชนตรวจสอบการดำเนินโครงการ/กิจกรรม              | ๓๖               | ๒๖.๐๙         | ๖๒   | ๔๔.๙๓         | ๔๐      | ๒๘.๙๘         |
| ๖) การดำเนินงานเป็นไปตามระยะเวลาที่กำหนด                              | ๕๙               | ๔๒.๗๕         | ๕๑   | ๓๖.๙๖         | ๒๘      | ๒๐.๒๙         |
| ๗) ผลการดำเนินโครงการ/กิจกรรมนำไปสู่การแก้ไขปัญหาของประชาชนในท้องถิ่น | ๔๗               | ๓๔.๐๖         | ๖๔   | ๔๖.๓๘         | ๒๗      | ๑๙.๕๖         |
| ๘) ประโยชน์ที่ประชาชนได้รับจากการดำเนินโครงการ/กิจกรรม                | ๔๕               | ๓๒.๖๑         | ๗๒   | ๕๒.๑๗         | ๒๑      | ๑๕.๒๒         |
| ภาพรวม                                                                | ๓๙๒              | ๓๕.๕๑         | ๔๙๐  | ๔๔.๓๘         | ๒๒๒     | ๒๐.๑๑         |

**สรุป** จากตารางที่ ๖ ความพึงพอใจของประชาชนต่อผลการดำเนินงานในยุทธศาสตร์ที่ ๒ ด้านการส่งเสริมคุณภาพชีวิต ปรากฏว่า ประชาชนมีระดับความพึงพอใจ ดังนี้ พอใจ คิดเป็นร้อยละ ๔๔.๓๘ รองลงมาคือ พอใจมาก คิดเป็นร้อยละ ๓๕.๕๑ และ ไม่พอใจ คิดเป็นร้อยละ ๒๐.๑๑ ตามลำดับ



การติดตามและประเมินผลแผนพัฒนาท้องถิ่น (พ.ศ.๒๕๖๑-๒๕๖๕) ประจำปีงบประมาณ ๒๕๖๕  
เทศบาลตำบลนาทับ

ตารางที่ ๗ แสดงร้อยละของระดับความพึงพอใจของประชาชนต่อผลการดำเนินงานใน ยุทธศาสตร์ที่ ๓  
ด้านการพัฒนาการจัดระเบียบชุมชน/สังคม

| ประเด็น                                                               | ระดับความพึงพอใจ |               |      |               |         |               |
|-----------------------------------------------------------------------|------------------|---------------|------|---------------|---------|---------------|
|                                                                       | พอใจมาก          | คิดเป็นร้อยละ | พอใจ | คิดเป็นร้อยละ | ไม่พอใจ | คิดเป็นร้อยละ |
| ๑) มีการเปิดโอกาสให้ประชาชนมีส่วนร่วมในโครงการ/กิจกรรม                | ๔๕               | ๓๒.๖๑         | ๖๘   | ๔๙.๒๗         | ๒๕      | ๑๘.๑๒         |
| ๒) มีการประชาสัมพันธ์ให้ประชาชนรับรู้ข้อมูลของโครงการ/กิจกรรม         | ๔๗               | ๓๔.๐๖         | ๖๒   | ๔๔.๙๓         | ๒๙      | ๒๑.๐๑         |
| ๓) มีการเปิดโอกาสให้ประชาชนแสดงความคิดเห็นในโครงการ/กิจกรรม           | ๓๑               | ๒๒.๔๖         | ๕๔   | ๓๙.๑๓         | ๕๓      | ๓๘.๔๑         |
| ๔) มีการรายงานผลการดำเนินงานของโครงการ/กิจกรรมต่อสาธารณะ              | ๓๙               | ๒๘.๒๖         | ๖๖   | ๔๗.๘๓         | ๓๓      | ๒๓.๙๑         |
| ๕) การเปิดโอกาสให้ประชาชนตรวจสอบการดำเนินโครงการ/กิจกรรม              | ๔๑               | ๒๙.๗๑         | ๕๘   | ๔๒.๐๓         | ๓๙      | ๒๘.๒๖         |
| ๖) การดำเนินงานเป็นไปตามระยะเวลาที่กำหนด                              | ๕๐               | ๓๖.๒๓         | ๖๗   | ๔๘.๕๕         | ๒๑      | ๑๕.๒๒         |
| ๗) ผลการดำเนินโครงการ/กิจกรรมนำไปสู่การแก้ไขปัญหาของประชาชนในท้องถิ่น | ๕๓               | ๓๘.๔๐         | ๕๕   | ๓๙.๘๖         | ๓๐      | ๒๑.๗๔         |
| ๘) ประโยชน์ที่ประชาชนได้รับจากการดำเนินโครงการ/กิจกรรม                | ๔๐               | ๒๘.๙๙         | ๕๘   | ๔๒.๐๒         | ๔๐      | ๒๘.๙๙         |
| ภาพรวม                                                                | ๓๔๖              | ๓๑.๓๔         | ๔๘๘  | ๔๔.๒๐         | ๒๗๐     | ๒๔.๔๖         |

**สรุป** จากตารางที่ ๗ ความพึงพอใจของประชาชนต่อผลการดำเนินงานในยุทธศาสตร์ที่ ๓ ด้านการพัฒนาการจัดระเบียบชุมชน/สังคม ปรากฏว่า ประชาชนมีระดับความพึงพอใจ ดังนี้ พอใจ คิดเป็นร้อยละ ๔๔.๒๐ รongลงมาคือ พอใจมาก คิดเป็นร้อยละ ๓๑.๓๔ และ ไม่พอใจ คิดเป็นร้อยละ ๒๔.๔๖ ตามลำดับ





การติดตามและประเมินผลแผนพัฒนาท้องถิ่น (พ.ศ.๒๕๖๑-๒๕๖๕) ประจำปีงบประมาณ ๒๕๖๕  
เทศบาลตำบลนาทับ

ตารางที่ ๘ แสดงร้อยละของระดับความพึงพอใจของประชาชนต่อผลการดำเนินงานใน ยุทธศาสตร์ที่ ๔  
ด้าน การพัฒนาด้านการเมือง การบริหาร

| ประเด็น                                                               | ระดับความพึงพอใจ |               |      |               |         |               |
|-----------------------------------------------------------------------|------------------|---------------|------|---------------|---------|---------------|
|                                                                       | พอใจมาก          | คิดเป็นร้อยละ | พอใจ | คิดเป็นร้อยละ | ไม่พอใจ | คิดเป็นร้อยละ |
| ๑) มีการเปิดโอกาสให้ประชาชนมีส่วนร่วมในโครงการ/กิจกรรม                | ๒๙               | ๒๑.๐๒         | ๔๙   | ๓๕.๕๑         | ๖๐      | ๔๓.๔๗         |
| ๒) มีการประชาสัมพันธ์ให้ประชาชนรับรู้ข้อมูลของโครงการ/กิจกรรม         | ๓๔               | ๒๔.๖๔         | ๔๖   | ๓๓.๓๓         | ๕๘      | ๔๒.๐๓         |
| ๓) มีการเปิดโอกาสให้ประชาชนแสดงความคิดเห็นในโครงการ/กิจกรรม           | ๒๑               | ๑๕.๒๑         | ๓๘   | ๒๗.๕๔         | ๗๙      | ๕๗.๒๕         |
| ๔) มีการรายงานผลการดำเนินงานของโครงการ/กิจกรรมต่อสาธารณะ              | ๔๕               | ๓๒.๖๑         | ๕๑   | ๓๖.๙๖         | ๔๒      | ๓๐.๔๓         |
| ๕) การเปิดโอกาสให้ประชาชนตรวจสอบการดำเนินโครงการ/กิจกรรม              | ๓๘               | ๒๗.๕๔         | ๕๙   | ๔๒.๗๕         | ๔๑      | ๒๙.๗๑         |
| ๖) การดำเนินงานเป็นไปตามระยะเวลาที่กำหนด                              | ๔๓               | ๓๑.๑๖         | ๖๑   | ๔๔.๒๐         | ๓๔      | ๒๔.๖๔         |
| ๗) ผลการดำเนินโครงการ/กิจกรรมนำไปสู่การแก้ไขปัญหาของประชาชนในท้องถิ่น | ๓๙               | ๒๘.๒๖         | ๔๙   | ๓๕.๕๑         | ๕๐      | ๓๖.๒๓         |
| ๘) ประโยชน์ที่ประชาชนได้รับจากการดำเนินโครงการ/กิจกรรม                | ๒๕               | ๑๘.๑๒         | ๖๖   | ๔๗.๘๒         | ๔๗      | ๓๔.๐๖         |
| ภาพรวม                                                                | ๒๗๔              | ๒๔.๘๒         | ๔๑๙  | ๓๗.๙๕         | ๔๑๑     | ๓๗.๒๓         |

**สรุป** จากตารางที่ ๘ ความพึงพอใจของประชาชนต่อผลการดำเนินงานในยุทธศาสตร์ที่ ๔ ด้านการพัฒนาด้านการเมือง การบริหาร ปรากฏว่า ประชาชนมีระดับความพึงพอใจ ดังนี้ พอใจ คิดเป็นร้อยละ ๓๗.๙๕ รองลงมา คือ ไม่พอใจ คิดเป็นร้อยละ ๓๗.๒๓ และ พอใจมาก คิดเป็นร้อยละ ๒๔.๘๒ ตามลำดับ



การติดตามและประเมินผลแผนพัฒนาท้องถิ่น (พ.ศ.๒๕๖๑-๒๕๖๕) ประจำปีงบประมาณ ๒๕๖๕  
เทศบาลตำบลนาทับ

ตารางที่ ๙ แสดงร้อยละของระดับความพึงพอใจของประชาชนต่อผลการดำเนินงานใน ยุทธศาสตร์ที่ ๕  
การพัฒนาด้านทรัพยากรธรรมชาติและการท่องเที่ยว

| ประเด็น                                                               | ระดับความพึงพอใจ |               |      |               |         |               |
|-----------------------------------------------------------------------|------------------|---------------|------|---------------|---------|---------------|
|                                                                       | พอใจมาก          | คิดเป็นร้อยละ | พอใจ | คิดเป็นร้อยละ | ไม่พอใจ | คิดเป็นร้อยละ |
| ๑) มีการเปิดโอกาสให้ประชาชนมีส่วนร่วมในโครงการ/กิจกรรม                | ๕๒               | ๓๗.๖๘         | ๔๔   | ๓๑.๘๙         | ๔๒      | ๓๐.๔๓         |
| ๒) มีการประชาสัมพันธ์ให้ประชาชนรับรู้ข้อมูลของโครงการ/กิจกรรม         | ๔๘               | ๓๔.๗๘         | ๖๑   | ๔๔.๒๐         | ๒๙      | ๒.๐๒          |
| ๓) มีการเปิดโอกาสให้ประชาชนแสดงความคิดเห็นในโครงการ/กิจกรรม           | ๔๕               | ๓๒.๖๑         | ๕๓   | ๓๘.๔๐         | ๔๐      | ๒๘.๙๙         |
| ๔) มีการรายงานผลการดำเนินงานของโครงการ/กิจกรรมต่อสาธารณะ              | ๔๐               | ๒๘.๙๙         | ๖๙   | ๕๐.๐๐         | ๒๙      | ๒๑.๐๑         |
| ๕) การเปิดโอกาสให้ประชาชนตรวจสอบการดำเนินโครงการ/กิจกรรม              | ๕๓               | ๓๘.๔๑         | ๕๔   | ๓๙.๑๓         | ๓๑      | ๒๒.๔๖         |
| ๖) การดำเนินงานเป็นไปตามระยะเวลาที่กำหนด                              | ๓๙               | ๒๘.๒๖         | ๕๙   | ๔๒.๗๕         | ๔๐      | ๒๘.๙๙         |
| ๗) ผลการดำเนินโครงการ/กิจกรรมนำไปสู่การแก้ไขปัญหาของประชาชนในท้องถิ่น | ๔๘               | ๓๔.๗๘         | ๖๑   | ๔๔.๒๐         | ๒๙      | ๒๑.๐๒         |
| ๘) ประโยชน์ที่ประชาชนได้รับจากการดำเนินโครงการ/กิจกรรม                | ๔๒               | ๓๐.๔๔         | ๖๕   | ๔๗.๑๐         | ๓๑      | ๒๒.๔๖         |
| ภาพรวม                                                                | ๓๖๗              | ๓๓.๒๔         | ๔๖๖  | ๔๒.๒๑         | ๒๗๑     | ๒๔.๕๕         |

**สรุป** จากตารางที่ ๙ ความพึงพอใจของประชาชนต่อผลการดำเนินงานในยุทธศาสตร์ที่ ๕ การพัฒนาด้านทรัพยากรธรรมชาติและท่องเที่ยว ปรากฏว่า ประชาชนมีระดับความพึงพอใจดังนี้ พอใจ คิดเป็นร้อยละ ๔๒.๒๑ รองลงมาคือ พอใจมาก คิดเป็นร้อยละ ๓๓.๒๔ และ ไม่พอใจ คิดเป็นร้อยละ ๒๔.๕๕ ตามลำดับ



การติดตามและประเมินผลแผนพัฒนาท้องถิ่น (พ.ศ.๒๕๖๑-๒๕๖๕) ประจำปีงบประมาณ ๒๕๖๕  
เทศบาลตำบลนาทับ

~~~~~

ส่วนที่ ๓ ระดับความพึงพอใจต่อผลการดำเนินงานของเทศบาลตำบลนาทับในภาพรวม

ตารางที่ ๑๐ แสดงร้อยละของระดับความพึงพอใจของประชาชนต่อผลการดำเนินงานของเทศบาลตำบลนาทับในภาพรวม

ประเด็น	ระดับความพึงพอใจ					
	พอใจมาก	คิดเป็นร้อยละ	พอใจ	คิดเป็นร้อยละ	ไม่พอใจ	คิดเป็นร้อยละ
๑) มีการเปิดโอกาสให้ประชาชนมีส่วนร่วมในโครงการ/กิจกรรม	๔๘	๓๔.๗๙	๕๙	๔๒.๗๕	๓๑	๒๒.๔๖
๒) มีการประชาสัมพันธ์ให้ประชาชนรับรู้ข้อมูลของโครงการ/กิจกรรม	๕๑	๓๖.๙๖	๕๖	๔๐.๕๘	๓๑	๒๒.๔๖
๓) มีการเปิดโอกาสให้ประชาชนแสดงความคิดเห็นในโครงการ/กิจกรรม	๔๔	๓๑.๘๘	๕๒	๓๗.๖๘	๔๒	๓๐.๔๔
๔) มีการรายงานผลการดำเนินงานของโครงการ/กิจกรรมต่อสาธารณะ	๕๘	๔๒.๐๓	๕๗	๔๑.๓๐	๒๓	๑๖.๖๗
๕) มีความโปร่งใสในการดำเนินโครงการ/กิจกรรม	๓๐	๒๑.๗๔	๔๕	๓๒.๖๑	๖๓	๔๕.๖๕
๖) การดำเนินงานเป็นไปตามระยะเวลาที่กำหนด	๔๑	๒๙.๗๑	๕๒	๓๗.๖๘	๔๕	๓๒.๖๑
๗) ผลการดำเนินโครงการ/กิจกรรมนำไปสู่การแก้ไขปัญหาของประชาชนในท้องถิ่น	๕๕	๓๙.๘๖	๔๗	๓๔.๐๖	๓๖	๒๖.๐๘
๘) การแก้ไขปัญหา และการตอบสนองความต้องการของประชาชน	๔๙	๓๕.๕๑	๕๖	๔๐.๕๘	๓๓	๒๓.๙๑
๙) ประโยชน์ที่ประชาชนได้รับจากการดำเนินโครงการ/กิจกรรม	๕๐	๓๖.๒๓	๕๔	๓๙.๑๓	๓๔	๒๔.๖๔
ภาพรวม	๔๒๖	๓๔.๓๐	๔๗๘	๓๘.๔๙	๓๓๘	๒๗.๒๑

สรุป จากตารางที่ ๑๐ ความพึงพอใจของประชาชนต่อผลการดำเนินงานของเทศบาลตำบลนาทับในภาพรวมปรากฏว่า ประชาชนมีระดับความพึงพอใจ ดังนี้ พอใจ คิดเป็นร้อยละ ๓๘.๔๙ รองลงมา คือ พอใจมาก คิดเป็นร้อยละ ๓๔.๓๐ และ ไม่พอใจ คิดเป็นร้อยละ ๒๗.๒๑



การติดตามและประเมินผลแผนพัฒนาท้องถิ่น (พ.ศ.๒๕๖๑-๒๕๖๕) ประจำปีงบประมาณ ๒๕๖๕
เทศบาลตำบลนาทับ

ตอนที่ ๓ ข้อเสนอแนะเพิ่มเติม

๑. ยุทธศาสตร์การพัฒนาด้านโครงสร้างพื้นฐาน

- ๑.๑ ควรเปิดโอกาสให้ประชาชนได้แสดงความคิดเห็น เสนอปัญหาของชุมชนให้มากกว่านี้
- ๑.๒ ควรดำเนินการจัดทำคูระบายน้ำให้ครบทุกหมู่บ้าน เพื่อป้องกันปัญหาน้ำท่วมขังในช่วงฤดูฝน
- ๑.๓ การจัดสรรงบประมาณควรมีหลักในการพิจารณา เช่น ความจำเป็นเร่งด่วน และความทั่วถึงกันของพื้นที่

๒.ยุทธศาสตร์การพัฒนาด้านการส่งเสริมคุณภาพชีวิต

- ๒.๑ ควรส่งเสริม และสร้างโอกาสให้แก่ผู้ที่ด้อยโอกาสในพื้นที่
- ๒.๒ ควรจัดกีฬาสัมพันธ์เป็นประจำทุกปี เพื่อสร้างความสามัคคีให้เกิดขึ้นในตำบล
- ๒.๓ ควรจัดให้มีกิจกรรม หรืองานประเพณี ที่เป็นเอกลักษณ์ของตำบล
- ๒.๔ ควรมุ่งเน้น พัฒนา และส่งเสริม ระบบการศึกษาให้มากขึ้น
- ๒.๕ ส่งเสริมการประกอบอาชีพเสริมหรือการรวมกลุ่มที่เข้มแข็ง เพื่อเพิ่มรายได้ให้กับคนในชุมชน
- ๒.๖ ควรจัดทำแผนงาน หรือโครงการ ที่สามารถป้องกันและแก้ไขปัญหายาเสพติด ให้ลดน้อยลง

๓.ยุทธศาสตร์การพัฒนาด้านการจัดระเบียบชุมชน/สังคม

- ๓.๑ ควรพัฒนางาน อปพร.ให้มีความพร้อมในการปฏิบัติหน้าที่ ตลอดเวลา
- ๓.๒ จัดทำโครงการ หรือกิจกรรมที่ส่งเสริมให้คนในชุมชนมีจิตสำนึกรักชุมชน เพื่อได้ช่วยกันสอดส่องดูแล และป้องกันปัญหาต่างๆที่อาจเกิดขึ้นได้เช่น ยาเสพติด การลักทรัพย์ เป็นต้น

๔. ยุทธศาสตร์การพัฒนาด้านการพัฒนาการเมืองการบริหาร

- ๔.๑ ควรจัดให้มีโครงการผู้บริหารพบประชาชนเป็นประจำทุกเดือน เพื่อสร้างความเข้าใจ รับฟังปัญหา ข้อเสนอแนะจากประชาชน
- ๔.๒ ควรให้ประชาชนเข้ามามีส่วนร่วมในการแสดงความคิดเห็น เสนอปัญหา ความต้องการ และดำเนินการตามข้อเสนอแนะให้มากกว่านี้
- ๔.๓ โครงการใดที่เป็นประโยชน์ต่อคนในชุมชน ควรดำเนินการต่อเนื่องเป็นประจำทุกปี
- ๔.๔ ประชาสัมพันธ์กิจกรรม /โครงการที่ดำเนินการในรอบปีให้ประชาชนได้รับรู้อย่างทั่วถึง

๕. ยุทธศาสตร์การพัฒนาด้านทรัพยากรธรรมชาติและการท่องเที่ยว

- ๕.๑ ควรจัดกิจกรรม/โครงการ ที่ส่งเสริมการมีส่วนร่วมในการดูแลรักษา และอนุรักษ์ทรัพยากรธรรมชาติและสิ่งแวดล้อม อย่างจริงจัง



การติดตามและประเมินผลแผนพัฒนาท้องถิ่น (พ.ศ.๒๕๖๑-๒๕๖๕) ประจำปีงบประมาณ ๒๕๖๕
เทศบาลตำบลนาทับ

๕.๒ ควรรณรงค์เรื่องการคัดแยกขยะก่อนทิ้งลงถัง และการทำลายขยะที่ถูกต้องวิธี

ข้อเสนอแนะอื่นๆ

- ควรมีการริเริ่มโครงการใหม่ๆที่เกิดประโยชน์กับคนในชุมชน ส่งเสริมการมีส่วนร่วม สร้างเอกลักษณ์ให้กับชุมชน และดำเนินการอย่างต่อเนื่องทุกปี เช่นโครงการอนุรักษ์ ส่งเสริมประเพณี วัฒนธรรม ชุมชน หรือ กิจกรรมส่งเสริมการมีส่วนร่วมแบบอื่นๆ
- ในการดำเนินการโครงการ หรือกิจกรรมใด ควรรับฟังเสียงส่วนใหญ่จากประชาชน เพื่อให้ชุมชนเป็นชุมชนแห่งประชาธิปไตยอย่างแท้จริง

ภาคผนวก